

1 PRIEDAS Pirminės sveikatos priežiūros modelių įvairovė ES ir EEE šalyse (*MOCHA, 2018*)

	Pirmo kontakto specialistas	Pirminei priežiūrai vadovaujantis specialistas – klinikinė atsakomybė				Finansavimo organizavimas		Patekimas į antrinį lygį
Šaltinis Valstybė	CA klausimynas ir Bourgeuil et al, 2009	WPI CA klausimynas	Van Esso et al., 2010	Ehrich et al., 2016	MOCHA	Susiję dokumentai – HIT* 2018	Klasifikacija pagal Bohm et al., 2016	Susiję dokumentai – HIT*; Valstybių atstovų duomenys
Austrija	BPG arba pediatras	BPG arba pediatras	Kombinuota: Abu	Pirminė pediatrinė pagalba teikiama bendrojo pediatro ir BPG. http://www.jpeds.com/article/S0022-3476(16)30142-1/fulltext	BPG/pediatras	Privalomas draudimas, vaikai iki 18-21 m., studijuojantys ar bedarbiai draudžiami artimiausių giminaičių (tėvų)	Socialinis sveikatos draudimas	Laisvas patekimas
Belgija	ŠG ar pirminis pediatras	ŠG ar pirminis pediatras	Kombinuota	-	Kombinuota BPG/pediatras	Mišrus: socialinė apsauga ir privatus sveikatos draudimas. Mokamos paslaugos.	Etatinis socialinis draudimas	Laisvas patekimas
Bulgarija	BPG ar pediatras	BPG visiems draustiems. Iki 2000m privalomas vaikams iki 18. Dabar ŠG pediatrijos mokosi tik 9sav.	BPG	-	BPG	Valstybinis draudimas ir savanoriškas papildomas draudimas		Pirminės priežiūros specialistas – vartai („gatekeeper“) aukštesniam sveikatos priežiūros lygiui. (BPG turi ribotą siuntimų skaičių, naudoja 70%)
Kroatija	BPG ar pediatras	Pediatras ar BPG		Pediatras ir mokyklos gydytojas teikia paslaugas vaikams http://www.jpeds.com/article/S0022-3476(16)30143-3/fulltext	Pirminis pediatras	Privalomas sveikatos draudimas ir privatus draudimas papildomoms paslaugoms. Vaikams - nemokamai	Etatinė socialinė sveikatos sistema	Pirminė priežiūra dažniausiai „gatekeeper“ patekimui į kitą lygį

	Pirmo kontakto specialistas	Pirminei priežiūrai vadovaujantis specialistas – klinikinė atsakomybė				Finansavimo organizavimas	Patekimas į antrinį lygį	
Šaltinis Valstybė	CA klausimynas ir Bourgeuil et al, 2009	WPI CA klausimynas	Van Esso et al., 2010	Ehrich et al., 2016	MOCHA	Susiję dokumentai – HIT* 2018	Klasifikacija pagal Bohm et al., 2016	Susiję dokumentai – HIT*; Valstybių atstovų duomenys
Kipras	Pediatras	Privatus pediatras ar valstybinės ligoninės pediatras	Pediatras		Pirminis pediatras	Valstybinė ir privati sveikatos priežiūros sistema. Sumažėjo valstybės lėšų po krizės. 5-10% turi privatų draudimą	Valstybinė ir privati sveikatos priežiūros sistema	Laisvas patekimas
Čekijos respublika	Pediatras	Registracija pas pediatrą per slaugytoją, nustatančią pagalbos pirmumą	Pediatras, tėvai gali pasirinkti pirminį pediatrą	BPG neįtraukti į vaikų sveikatos priežiūrą, tačiau kiekvienas pacientas turi BP gydytoją.	Pirminis pediatras	90% valstybinis draudimas per „Ligos fondus“. Vaikams – valstybės įmokos į fondus.	Etatinis socialinis sveikatos draudimas	Laisvas patekimas, bet egzistuoja siuntimų sistema
Danija			BPG	Vaikams sveikatos priežiūros paslaugas teikia BPG, mokėsis 6 mėn. pediatrijos. Siuntimai į antrinį lygį stacionare http://www.jpeds.com/article/S0022-3476(16)30145-7/fulltext	Kombinuotas BPG/ slaugytoja	Valstybės finansuojama, bet yra ir savanoriškas privatus draudimas (retai naudojamas, nes patekimas pas BPG laisvas.)	Valstybinė sveikatos priežiūros sistema	Pirminis lygmuo siunčia į antrinį. Mokyklose slaugytoja ir stomatologas, kurie išsprendžia smulkias problemas.
Estija	BPG	BPG	BPG	BPG paskutinius 20 m. prižiūri vaikus, pediatriai – ligoninėse http://www.jpeds.com/article/S0022-3476(16)30146-9/fulltext	BPG	Privalomas draudimas, Estijos sveikatos draudimo fondas dengia 95% populiacijos	Etatinis socialinis sveikatos draudimas	BPG – iš dalies „gatekeeper“ kitoms paslaugoms. Pas kai ką galima patekti be siuntimo

	Pirmo kontakto specialistas	Pirminei priežiūrai vadovaujantis specialistas – klinikinė atsakomybė				Finansavimo organizavimas		Patekimas į antrinį lygį
Šaltinis Valstybė	CA klausimynas ir Bourgeuil et al, 2009	WPI CA klausimynas	Van Esso et al., 2010	Ehrich et al., 2016	MOCHA	Susiję dokumentai – HIT * 2018	Klasifikacija pagal Bohm et al., 2016	Susiję dokumentai – HIT *; Valstybių atstovų duomenys
Suomija	Slaugytoja sveikatos centruose turi ribotas galimybes išrašyti receptus vaikams iki 12m.	BPG	BPG		Kombinuotas BPG/slaugytoja	Savivaldybių finansuojama	Nacionalinė sveikatos priežiūra	BPG „gatekeeper“ kitoms paslaugoms. Slaugytojos – „gatekeeper“ patekti pas gydytojus.
Prancūzija	BPG ar pediatras	Šeimos gydytoju gali būti BPG ar pediatras	Kombinuota		Kombinuota: slaugytoja/BPG/pediatras	Socialinis draudimas, bet stiprus valstybinis indėlis sveikatos apsaugai	Etatinis socialinis sveikatos draudimas	Dalinės „gatekeeper“ funkcijos, bet BPG dažnai naudoja ligoninių skubios pagalbos skyrius vaikams, nemokamai
Vokietija	Pediatras	Pediatras	Kombinuota		Pirminis pediatras	Privalomas sveikatos draudimas	Socialinis sveikatos draudimas	Laisvas patekimas
Graikija	Pediatras ar BPG	BPG ar pediatras, pasirinktas iš draudėjų sąrašo	Pediatras		Pirminis pediatras	Dėl krizės valstybinis sveikatos draudimas kartu su socialiniu sveikatos draudimu		Pirminė priežiūra, „gatekeeper“ kitoms sveikatos paslaugoms
Vengrija			Kombinuota		Kombinuotas BPG/pediatras	Sveikatos draudimo fondas	Etatinis socialinis sveikatos draudimas	BPG – iš dalies „gatekeeper“ kitoms paslaugoms.
Islandija	BPG ar pediatras	Šeimos gydytojas iš sveikatos centro ar privatus pediatras	Kombinuota		BPG	Sveikatos draudimu apdrausti visi, kad gyvena Airijoje >6 mėn.	Nacionalinė sveikatos priežiūra	Laisvas patekimas, vaikams – nemokamai. Nuo 2017 – BPG siuntimai specialistams, tačiau be jų g.b. mokamos konsultacijos, jos nebrangios

	Pirmo kontakto specialistas	Pirminei priežiūrai vadovaujantis specialistas – klinikinė atsakomybė				Finansavimo organizavimas	Patekimas į antrinį lygį		
Šaltinis	CA klausimynas ir Bourgeuil et al, 2009	WPI CA klausimynas	Van Esso et al., 2010	Ehrich et al., 2016	MOCHA	Susiję dokumentai – HIT* 2018	Klasifikacija pagal Bohm et al., 2016	Susiję dokumentai – HIT*; Valstybių atstovų duomenys	
Valstybė	Airija	BPG	BPG	BPG	BPG	Valstybinė sveikatos sistema su papildomu sveikatos draudimu. Keičiama dabar: vaikams įvedamas laisvas patekimas pas BPG, finansuojamas valstybės. Nuo 2015 vaikai nemokamai konsultuojami BPG, pas kurį užregistruoti tėvai. Nemokama BPG priežiūra bedarbių vaikams ir lėtiniais pacientams	Nacionalinis sveikatos draudimas	Pirminė priežiūra „gatekeeper“ kitoms sveikatos paslaugoms	
	Italija	Pediatras ar BPG	<6m prižiūri pediatras, 6-14 – pediatras ar BPG. Max 800 vaikų pediatru (kai kur yra 1000-1200)	Kombinuota	Pediatrai, priklausantys valstybinei sveikatos sistemai, dirba privačiuose ofisuose ir teikia paslaugas vaikams iki 14m (ar iki 16m lėtiniais pacientams)	Kombinuota (BPG /pediatras)	Nacionalinė sveikatos priežiūra, finansuojama iš mokesčių	Nacionalinis sveikatos draudimas	Pirminė priežiūra „gatekeeper“ kitoms sveikatos paslaugoms
	Latvija	BPG	BPG/ Šeimos gydytojas ar pediatras	BPG		BPG	2016 m. Valstybinė sveikatos sistema, bet dar papildomų mokėjimų/ savanoriškas draudimas	Sistema tarpinė, tarp nacionalinės sveikatos priežiūros ir nacionalinio sveikatos	Pirminė priežiūra „gatekeeper“ kitoms sveikatos paslaugoms. Turint draudimą, gali pasirinkti

	Pirmo kontakto specialistas	Pirminei priežiūrai vadovaujantis specialistas – klinikinė atsakomybė				Finansavimo organizavimas		Patekimas į antrinį lygį
Šaltinis Valstybė	CA klausimynas ir Bourgeuil et al, 2009	WPI CA klausimynas	Van Esso et al., 2010	Ehrich et al., 2016	MOCHA	Susiję dokumentai – HIT* 2018	Klasifikacija pagal Bohm et al., 2016	Susiję dokumentai – HIT*; Valstybių atstovų duomenys
						privačiam sektoriui, kur nėra eilių. Pirminis lygis daugiausiai privatus.	draudimo	specialistą.
Lietuva	BPG ar pediatras	ŠG/BPG ar pediatras	Kombinuota		Kombinuota (BPG /pediatras)	Nacionalinis sveikatos draudimo fondas	Nacionalinė sveikatos priežiūra	Pirminė priežiūra „gatekeeper“ kitoms sveikatos paslaugoms
Liuksemburgas	Pediatras ar BPG	ŠG/pediatras	Kombinuota		Kombinuota (BPG /pediatras)	Trijų kompanijų draudimo sistema	Socialinis sveikatos draudimas	Laisvas patekimas
Malta	BPG	BPG, patekimą kontroliuoja slaugytoja			BPG		Etatinis socialinis sveikatos draudimas	Laisvas patekimas
Nyderlandai	BPG	BPG, patekimą kontroliuoja slaugytoja	BPG	BPG gydo beveik visus vaikus, jei atvejai nekomplikuoti http://www.jpeds.com/article/S0022-3476(16)30153-6/fulltext	BPG. Profilaktiką vykdo prevencijos pediatras		Etatinis socialinis sveikatos draudimas	Pirminė priežiūra „gatekeeper“ kitoms sveikatos paslaugoms
Norvegija	BPG	BPG	BPG		Kombinuota (BPG /pediatras) savivaldos sveikatos centruose. BPG svarbiausias, gydo vaikų ūmius susirgimus, bet	Pirminis lygis finansuojamas iš savivaldos biudžeto, centrinės valdžios garantai specifinėms reikmėms. Dalis finansų – iš nacionalinių draudimo fondų. <i>Health in Transition: Norway 2013</i>	Nacionalinė sveikatos sistema	Pirminė priežiūra „gatekeeper“ kitoms sveikatos paslaugoms

	Pirmo kontakto specialistas	Pirminei priežiūrai vadovaujantis specialistas – klinikinė atsakomybė				Finansavimo organizavimas		Patekimas į antrinį lygį
Šaltinis Valstybė	CA klausimynas ir Bourgeuil et al, 2009	WPI CA klausimynas	Van Esso et al., 2010	Ehrich et al., 2016	MOCHA	Susiję dokumentai – HIT * 2018	Klasifikacija pagal Bohm et al., 2016	Susiję dokumentai – HIT *; Valstybių atstovų duomenys
					pediatras reguliariai prižiūri vaikus, vakcinuoja.			
Lenkija	BPG/ pediatras	Nuo 2017-10-27 pirminę priežiūrą teikia: BPG; gydytojas, specializavęsis šeimos medicinoje; medicinos gydytojas; pediatras ar terapeutas (šis negali prižiūrėti vaikų). Bendroji medicina visa pakeista į šeimos mediciną. http://www.Dziennikustaw.gov.pl/du/2017/2217	BPG		Kombinuota (BPG /pediatras) Pagal naujus teisės aktus, vaikams paslaugos gali teikti ir medicinos gydytojas, specializavęsis šeimos medicinoje; ir medicinos gydytojas, specializavęsis pediatrijoje.	Didžioji dalis finansuojama iš visuotinio sveikatos draudimo. Savanoriško draudimo įtaka ribota.	Etatinis socialinis sveikatos draudimas	Pirminė priežiūra „gatekeeper“ kitoms sveikatos paslaugoms
Portugalija	BPG	BPG (80%) ir privatus pediatras	BPG	Kombinuota (BPG 70% /pediatras 30%. Dalį vaikų stebi abu gydytojai – BPG ir pediatras	Kombinuota (BPG /pediatras)		Nacionalinė sveikatos sistema	Pirminė priežiūra „gatekeeper“ kitoms sveikatos paslaugoms

	Pirmo kontakto specialistas	Pirminei priežiūrai vadovaujantis specialistas – klinikinė atsakomybė				Finansavimo organizavimas	Patekimas į antrinį lygį	
Šaltinis Valstybė	CA klausimynas ir Bourgeuil et al, 2009	WPI CA klausimynas	Van Esso et al., 2010	Ehrich et al., 2016	MOCHA	Susiję dokumentai – HIT * 2018	Klasifikacija pagal Bohm et al., 2016	Susiję dokumentai – HIT *; Valstybių atstovų duomenys
Rumunija	ŠG (baigia BPG mokymus, bet vadinami šeimos gydytojais)	ŠG			BPG	Valstybinė sveikatos draudimo sistema, grįsta suaugusiųjų individualių įmokų sistema. Pirminė priežiūra finansuojama mišriai. Bet vaikams sveikatos priežiūra nemokama visuose lygiuose.	Etatinis socialinis sveikatos draudimas	Pirminė priežiūra „gatekeeper“ kitoms sveikatos paslaugoms. Tačiau daug privačių sveikatos paslaugų teikėjų, kur gali patekti laisvai, tik mokamai.
Slovėnija		Pediatras. BPG – tik jei nėra pediatro	Pediatras	„Gydytojas, dirbantis su vaikais ir paaugliais pirminiame lygyje, turi baigti 5 metų pediatrijos mokymus“. BPG prižiūri 1,5% 0-6m. ir 7,7% 7-18m. vaikų. http://www.jpeds.com/article/S0022-3476(16)30160-3/fulltext	Pirminis pediatras	Privalomas sveikatos draudimas, daugėja privataus draudimo. Vaikai ir moksleiviai apdrausti iš privalomo draudimo.	Etatinė socialinė sveikatos sistema. Tačiau šalia valstybinio ligoninių tinklo yra privačiai ar mišriai finansuojamas ambulatorinis sektorius. - mišrus finansavimas. http://edoc.vifapol.de/opus/volltexte/2012/4221/pdf/AP_165_2012.pdf	Pirminė priežiūra „gatekeeper“ kitoms sveikatos paslaugoms. Pediatrai yra „gatekeepers“ antriniam ir tretiniam lygiui, bet gavę siuntimą, pacientai gali rinktis gydytoją. Šeimos pediatrai turi pacientų (vaikų tėvų) sąrašus.
Ispanija	Pediatras	Pirminis pediatras	Pirminis pediatras	Pirminis pediatras pirminio lygio sveikatos priežiūros centre	Pirminis pediatras	Nacionalinė sveikatos priežiūra, pirminiai centrai finansuojami iš bendrųjų mokesčių.	Nacionalinė sveikatos priežiūra	Pirminė priežiūra „gatekeeper“ kitoms sveikatos paslaugoms.

	Pirmo kontakto specialistas	Pirminei priežiūrai vadovaujantis specialistas – klinikinė atsakomybė				Finansavimo organizavimas	Patekimas į antrinį lygį	
Šaltinis Valstybė	CA klausimynas ir Bourgeuil et al, 2009	WPI CA klausimynas	Van Esso et al., 2010	Ehrich et al., 2016	MOCHA	Susiję dokumentai – HIT * 2018	Klasifikacija pagal Bohm et al., 2016	Susiję dokumentai – HIT *; Valstybių atstovų duomenys
Švedija	Slaugytoja ar gydytojas pirminiame sveikatos priežiūros centre	Pirminę vaikų priežiūrą vykdo slaugytoja (prevencija) ar BPG (gydymas). Slaugytojas gali konsultuotis su centro komanda – BPG ar pediatru.	BPG	Dauguma vaikų prižiūrimi BPG. Tačiau pacientai gali tiesiogiai konsultuotis su specialistu. http://www.jpeds.com/article/S0022-3476(16)30161-5/fulltext	BPG	21 savivaldybė/taryba gauna lėšas iš nacionalinių mokesčių ir finansuoja sveikatos priežiūrą.	Nacionalinė sveikatos priežiūra	Laisvas patekimas (BPG rekomenduojama). Pediatro pozicija skiriasi savivaldybėse: Stokholme (30% populiacijos) siuntimo pas ambulatoriškai dirbantį pediatrą nereikia. Kitur pediatras dirba tik ligoninėse ir ten siunčia BPG. Tačiau vaikams siuntimų pas specialistus daugeliu atvejų nereikia.
JK	Slaugytoja ar gydytojas iš pirminės komandos	BPG	BPG	BPG – pirmas kontaktas susirgus vaikui, jis siunčia pas specialistus. Vakcinacijos – BPG ar mokykloje. http://www.jpeds.com/article/S0022-3476(16)30164-0/fulltext	BPG	Mokesčiais pagrįsta nacionalinė sveikatos sistema. Skirtumai yra tarp Anglijos, Velso, Škotijos ir Šiaurės Airijos.	Nacionalinė sveikatos priežiūra	Pirminė priežiūra „gatekeeper“ kitoms sveikatos paslaugoms.

* **HIT** (ang. - *Health System in Transition*) - Europos Sveikatos sistemos ir politikos stebėsenos sistema

Šaltinis: MOCHA, 2018

2 PRIEDAS ES ir EEE šalių sveikatos išlaidų ir finansavimo rodiklių palyginimas

Valstybės	BVP <i>per capita</i> : dabartinis tarpt. PGP, \$ (2015) ^a	Bendros išlaidos sveikatai (BIS) % nuo BVP (2014) ^b	Gyventojų skaičius (2016) ^c	Gyventojų iki 19 m. % (2016)	Privačios išlaidos sveikatai, % nuo BIS (2014) ^b	Valstybės/ viešosios išlaidos, % nuo BIS (2014) ^b	Privačios priemokos, % nuo BIS (2014) ^b	Rizikos grupės (skurdas, socialinė izoliacija) vaikai iki 18 m., %, (2016) ^b
Austrija	43892.73	11.21	8 712.137	19.22	22.14	77.86	16.15	20.00
Belgija	41138.38	10.59	11 358,379	22.57	22.13	77.87	17.81	21.60
Bulgarija	16956.41	8.44	7 131.494	18.27	45.43	54.57	44.19	5.60
Kroatija	20429.99	7.80	4 213.265	20.28	18.13	81.87	11.21	26.60
Kipras	30309.63	7.37	1 170.125	23.44	54.77	45.23	48.71	29.60
Čekijos respublika	29805.33	7.41	10 610.947	19.43	15.46	84.54	14.33	17.40
Danija	43415.23	10.80	5 711.870	22.83	15.24	84.76	13.36	13.80
Estija	26929.66	6.38	1 312.442	20.57	21.18	78.82	20.72	21.20
Suomija	38642.81	9.68	5 503.132	21.81	24.69	75.31	18.23	14.70
Prancūzija	37305.69	11.54	64 720.690	24.11	21.79	78.21	6.34	22.60
Vokietija	44053.07	11.30	81 914.672	18.05	23.01	76.99	13.20	19.30
Graikija	24617.04	8.08	11 183.716	19.33	38.34	61.66	34.86	37.50
Vengrija	24474.49	7.40	9 753.281	19.48	34.02	65.98	26.59	33.60
Islandija	42449.19	8.86	332.474	26.64	18.96	81.04	17.48	14.40
Airija	51899.20	7.78	4 726.078	27.57	33.94	66.06	17.66	27.30
Italija	33587.12	9.25	59 429.938	18.31	24.39	75.61	21.19	33.20
Latvija	22628.44	5.88	1 970.530	19.46	36.82	63.18	35.13	24.70
Lietuva	26396.87	6.55	2 908.249	20.19	32.13	67.87	31.27	32.40
Liuksem- burgas	93552.60	6.94	575.747	22.40	16.07	83.93	10.60	22.70
Malta	-	9.75	429.362	19.83	30.84	69.16	28.86	24.00
Nyderlan- dai	46374.37	10.90	16 987.330	22.53	13.00	87.00	5.22	17.60
Norvegija	64450.54	9.72	5 254.694	24.06	14.51	85.49	13.61	24.20
Lenkija	24835.90	6.35	38 224.410	19.90	29.02	70.98	23.46	27.00
Portugalija	26690.06	9.50	10 371.627	19.13	35.18	64.82	26.84	49.20
Rumunija	19925.54	5.57	19 778.083	20.75	19.60	80.40	18.87	24.40

Valstybės	BVP <i>per capita</i> : dabartinis tarpt. PGP, \$ (2015) ^a	Bendros išlaidos sveikatai (BIS) % nuo BVP (2014) ^b	Gyventojų skaičius (2016) ^c	Gyventojų iki 19 m. % (2016)	Privačios išlaidos sveikatai, % nuo BIS (2014) ^b	Valstybės/ viešosios išlaidos, % nuo BIS (2014) ^b	Privačios priemokos, % nuo BIS (2014) ^b	Rizikos grupės (skurdas, socialinė izoliacija) vaikai iki 18 m., %, (2016) ^b
Slovakija	27394.20	8.05	5 444.218	20.44	27.49	72.51	22.54	14.90
Slovėnija	28941.87	9.23	2 077.862	19.33	28.27	71.73	12.07	32.90
Ispanija	32814.45	9.03	46 347.576	19.34	29.12	70.88	23.99	19.90
Švedija	45296.46	11.93	9 837.533	22.46	15.97	84.03	14.06	27.20
Jungtinė Karalystė	38657.79	9.12	65 788.574	23.30	16.86	83.14	9.73	20.00

Šaltiniai:

^a World Bank, *International Comparison Program duomenų bazė*

^b World Health Organization *Global Health Expenditure duomenų bazė*

^c United Nations, *Department of Economic and Social Affairs, Population Division (2017). World Population Prospects*

Sutrumpinimai: BVP—Bendrasis vidaus produktas; PGP—Pirkimo galios paritetetas (*Purchasing Power Parity*); BIS - Bendros išlaidos sveikatai (*Total Health Expenditure*)

Definicijos:

Bendros išlaidos sveikatai (BIS) yra viešųjų ir privačių išlaidų sveikatai suma. Ji apima sveikatos priežiūros paslaugų teikimą (prevenciją ir gydymą), šeimos planavimą, mitybą ir skubią pagalbą, skirtą sveikatai, tačiau neapima aprūpinimo vandeniu ir sanitarijos.

Privačios priemokos (out of pocket expenditure) yra namų ūkių tiesioginės išlaidos, įskaitant dovanas ir kyšius, sveikatos priežiūros specialistams ir farmacijos produktų tiekėjams, terapiniams prietaisams ir kitoms prekėms bei paslaugoms, kurių pagrindinis tikslas yra prisidėti prie sveikatos atkūrimo arba stiprinimo individams ar populiacijai. Tai yra privačių išlaidų sveikatai dalis.

Privačios išlaidos sveikatai - tai sveikatos priežiūros išlaidų dalis, finansuojama iš privačių šaltinių. Šeimos privatus šaltiniai apima lėšas iš namų ūkių, korporacijų ir ne pelno siekiančių organizacijų. Tokios išlaidos gali būti apmokėtos savanoriškam sveikatos draudimui arba mokamos tiesiogiai sveikatos priežiūros specialistams.

Valstybės išlaidos visuomenės sveikatai yra dabartinių sveikatos išlaidų, finansuojamų iš vietinių viešųjų sveikatos šaltinių, dalis. Vidaus viešieji šaltiniai apima valstybės pervedimus ir dotacijas, subsidijas savanoriškiems sveikatos draudimo gavėjams, ne pelno siekiančioms institucijoms, teikiančioms paslaugas namų ūkiams arba įmonių finansavimo schemas, taip pat privalomas įmokas ir socialinio draudimo įmokas. Jie neapima išorinių išteklių, kuriuos valstybė išleidžia sveikatai.

3 PRIEDAS Pagrindiniai mokyklų sveikatos priežiūros paslaugų (MSPP) rodikliai ES ir EEE šalyse

Šalis	Nacionalinis MSPP prieinamumas					Geografinė prieiga
	Paslaugos teikėjai	Laikas, kurį teikėjas praleidžia mokykloje	Individualaus kontakto galimybė mokantis mokykloje	MSPP organizavimas (paslaugos teikimo modelis)	Kambarys, kuriuo gali naudotis MSPP personalas	Personalo trūkumas
Austrija	Gydytojas Kt. personalas	½ laiko didesnėse mokyklose/ reguliarūs patikrinimai 1k/m. 1k/m.	1k/m.	Atskira sveikatos priežiūros struktūra	Dalinai	Kai kurių darbuotojų trūkumas
Belgija	Slaugytoja/ kt. Gydytojas	1-2 k/sav. Pagal poreikį	Pagal poreikį/ 3-9 k.	Atskira sveikatos priežiūros struktūra	Taip ir ne	Kai kurių darbuotojų trūkumas
Bulgarija	Slaugytoja Gydytojas	1-2 k/sav. Priklauso nuo mokinių skaičiaus	Pagal poreikį	Mokyklos/ Pirminės sveikatos priežiūros (PSP)	Taip	Kai kurių darbuotojų trūkumas
Kroatija	Slaugytoja/ gydytojas	1-2 k/sav.	Pagal poreikį	Atskira struktūra	Ne	Kai kurių darbuotojų trūkumas
Kipras	Slaugytoja/ gydytojas/ kt.	1-2 k/sav.	3-9 k.	Atskira struktūra	Taip	Kai kurių darbuotojų trūkumas
Čekijos Respublika	-	-	-	-	-	Kai kurių darbuotojų trūkumas
Danija	Slaugytoja/ gydytojas/ kt.	Priklauso nuo mokinių skaičiaus	Pagal poreikį / 3-9 k.	Mokyklos	Taip	Kai kurių darbuotojų trūkumas
Estija	Slaugytoja	Priklauso nuo mokinių skaičiaus	1k/m.	Mokyklos/ PSP	Ne	Kai kurių darbuotojų trūkumas
Suomija	Slaugytoja/ gydytojas/ kt.	Dalį laiko	Pagal poreikį / 3-9 k.	Mokyklos/ PSP	Taip	Kai kurių darbuotojų trūkumas
Prancūzija	Slaugytoja, kt.	-	Pagal poreikį/ iki 3k.	Mokyklos/ atskira struktūra	Ne	Kai kurių darbuotojų trūkumas
Vokietija	Gydytojas, kt.	Dalį laiko	3-9 k.	Atskira/ PSP	Taip	Kai kurių darbuotojų trūkumas
Graikija	Kt.	-	3-9 k.	PSP	Taip	Kai kurių darbuotojų trūkumas
Vengrija	Slaugytoja/ gydytojas	1-2 k/sav.	3-9 k.	Mokyklos/ PSP	Taip	Kai kurių darbuotojų trūkumas

Šalis	Nacionalinis MSPP prieinamumas					Geografinė prieiga
	Paslaugos teikėjai	Laikas, kurį teikėjas praleidžia mokykloje	Individualaus kontakto galimybė mokantis mokykloje	MSPP organizavimas (paslaugos teikimo modelis)	Kambarys, kuriuo gali naudotis MSPP personalas	Personalo trūkumas
Islandija	Slaugytoja/gydytojas	Priklauso nuo vaikų skaičiaus (>800). 1 k/m.	Pagal poreikį	Mokyklos	Taip	Kai kurių darbuotojų trūkumas
Airija	Slaugytoja/gydytojas	1-2 k/mėn	3-9 k.	Atskiras/PSP	Taip	Kai kurių darbuotojų trūkumas
Italija	Gydytojas, kt.	-	3-9 k.	Atskiras/PSP	Ne	Kai kurių darbuotojų trūkumas
Latvija	Visuomenės sveikatos priežiūros specialistas, slaugytoja	Visas/dalis darbo laiko	Pagal poreikį	Mokyklos/PSP	Taip	Kai kurių darbuotojų trūkumas
Lietuva	Slaugytoja	Priklauso nuo mokinių sk.	Pagal poreikį	Mokyklos/PSP	Taip	Kai kurių darbuotojų trūkumas
Liuksemburgas	Slaugytoja/gydytojas/ Socialinis darbuotojas	-	Pagal poreikį/ 3-9 k.	Atskiras/PSP	Taip	Didelis
Malta	Slaugytoja/gydytojas/ kt.	1-2 k/sav.	3-9 k.	Atskiras/PSP	Taip	Didelis
Nyderlandai	Slaugytoja/gydytojas/ kt.	Įvairiai	Pagal poreikį	Atskiras	Ne	Kai kurių darbuotojų trūkumas
Norvegija	Slaugytoja/gydytojas/ kt.	Dalis laiko	3-9 k.	Mokyklos	Taip	Didelis
Lenkija	Slaugytoja/ kt.	Visą laiką (>800); dalį laiko (>400); 2k/sav. (<400)	Pagal poreikį/ 3-9 k.	Mokyklos/PSP	Taip	Kai kurių darbuotojų trūkumas
Portugalija	Slaugytoja/gydytojas/ kt.	1-2 k/sav. 1-2 k/mėn.	Pagal poreikį/ ne mažiau 5 k/m.	Atskiras/PSP	Taip	Kai kurių darbuotojų trūkumas
Rumunija	Slaugytoja/gydytojas/ odontologas	Visą/dalį laiko Priklauso nuo mokinių skaičiaus	Pagal poreikį	Mokyklos/PSP	Taip	Didelis specialistų poreikis periferijoje
Slovakija	Gydytojas/ kt.	Visas/dalis laiko/ pagal poreikį	Pagal poreikį	PSP	Taip	Didelis
Slovėnija	Gydytojas/ kt.	Periodiškai	Pagal poreikį	Atskiras	Taip	Didelis
Ispanija*	-	-	-	-	-	-
Švedija	Slaugytoja/gydytojas/ kt.	Priklauso nuo mokinių skaičiaus	Pagal poreikį	Mokyklos	Taip	Kai kurių darbuotojų trūkumas
Jungtinė Karalystė (angl.)	-	-	Pagal poreikį	Mokyklos/ atsikira/ PSP	Taip	Adekvatu

	Nacionalinis MSPP prieinamumas					Geografinė prieiga
Šalis	Paslaugos teikėjai	Laikas, kurį teikėjas praleidžia mokykloje	Individualaus kontakto galimybė mokantis mokykloje	MSPP organizavimas (paslaugos teikimo modelis)	Kambarys, kuriuo gali naudotis MSPP personalas	Personalo trūkumas
Jungtinė Karalystė	-	-	-	-	-	-

*Ispanija: Mokyklinio amžiaus vaikų priežiūra integruota į PSP ir koordinuojama mokyklos, tačiau formaliai tai ne mokyklos sistema.

Šaltinis: sudaryta MOCHA

4 PRIEDAS Jaunų suaugusiųjų mirtingumas nuo kitų, nei nelaimingi atsitikimai priežasčių, ir rodiklio priklausomybė nuo sveikatos priežiūros vaikystėje

Bendras mirštamumas nuo kitų, nei nelaimingi atsitikimai, priežasčių, 2006-2016 m., 20-24 m. amžiaus jaunuoliai												
Valstybė	Mirtingumo rodiklis/100 000, Abi lytys				Mirtingumo rodiklis/100 000, Vyrai				Mirtingumo rodiklis/100 000, Moterys			
	2006	2016	Absolūtus pokytis	%	2006	2016	Absolūtus pokytis	%	2006	2016	Abs. pok.	%
Austrija	20.54	15.63	4.91	-23.90	26.48	19.48	7.00	-26.44	14.48	11.61	2.87	-19.82
Belgija	14.33	11.85	2.48	-17.31	18.03	14.15	3.88	-21.52	10.60	9.47	1.13	10.66
Bulgarija	33.41	28.26	5.15	-15.41	41.69	35.82	5.87	-14.08	24.56	20.34	4.22	-17.18
Kroatija	21.20	17.36	3.84	-18.11	27.10	21.90	5.20	-19.19	15.07	12.60	2.47	-16.39
Kipras	21.12	16.89	4.23	-20.03	26.77	22.82	3.95	-14.76	15.27	10.74	4.53	-29.67
Čekijos Respublika	17.32	14.53	2.79	-16.11	21.80	17.61	4.19	-19.22	12.59	11.28	1.31	-10.41
Danija	17.59	13.88	3.71	-21.09	23.55	16.49	7.06	-29.98	11.45	11.15	0.30	-2.62
Estija	47.09	31.23	15.86	-33.68	65.03	43.92	21.11	-32.46	28.24	17.52	10.72	-37.96
Suomija	23.34	17.86	5.48	-23.48	32.01	25.12	6.89	-21.52	14.27	10.27	4.00	-28.03
Prancūzija	14.94	12.15	2.79	-18.67	17.78	14.65	3.13	-17.60	12.09	9.59	2.50	-20.68
Vokietija	15.43	12.64	2.79	-18.08	18.80	15.03	3.77	-20.05	11.98	10.12	1.86	-15.53
Graikija	23.24	19.41	3.83	-16.48	32.65	25.48	7.17	-21.96	13.12	13.00	0.12	-0.91%
Vengrija	18.83	15.92	2.91	-15.45	22.95	19.43	3.52	-15.34	14.56	12.20	2.36	-16.21
Islandija	19.00	16.36	2.64	-13.89	23.22	17.27	5.95	-25.62	14.65	15.38	-0.73	4.98
Airija	22.36	20.24	2.12	-9.48%	29.76	28.01	1.75	-5.88	14.82	11.92	2.90	-19.57
Italija	14.50	12.53	1.97	-13.59	18.16	15.49	2.67	-14.70	10.71	9.42	1.29	-12.04
Latvija	31.80	22.49	9.31	-29.28	43.00	27.40	15.60	-36.28	20.04	17.22	2.82	-14.07

Bendras mirštamumas nuo kitų, nei nelaimingi atsitikimai, priežasčių, 2006-2016 m., 20-24 m. amžiaus jaunuoliai												
Valstybė	Mirtingumo rodiklis/100 000, Abi lytys				Mirtingumo rodiklis/100 000, Vyrai				Mirtingumo rodiklis/100 000, Moterys			
	2006	2016	Absoliutus pokytis	%	2006	2016	Absoliutus pokytis	%	2006	2016	Abs. pok.	%
Lietuva	32.45	23.71	8.74	-26.93	44.96	32.51	12.45	-27.69	19.59	14.43	5.16	-26.34
Liuksemburgas	19.20	14.45	4.75	-24.74	24.99	16.61	8.38	-33.53	13.13	12.17	0.96	-7.31%
Malta	21.61	17.02	4.59	-21.24	26.28	22.34	3.94	-14.99	15.94	12.22	3.72	-23.34
Nyderlandai	13.31	11.16	2.15	-16.15	15.23	13.39	1.84	-12.08	11.36	8.88	2.48	-21.83
Norvegija	24.95	18.14	6.81	-27.29	32.84	24.29	8.55	-26.04	16.78	11.59	5.19	-30.93
Lenkija	18.38	16.27	2.11	-11.48	23.91	21.27	2.64	-11.04	12.67	11.04	1.63	-12.87
Portugalija	19.31	15.78	3.53	-18.28	22.20	18.67	3.53	-15.90	16.34	13.84	2.50	-15.30
Rumunija	28.46	28.89	-0.43	1.51%	34.01	34.48	-0.47	1.38%	22.59	22.93	-0.34	1.51%
Slovakija	19.93	16.85	3.08	-15.45	25.33	20.70	4.63	-18.28	14.27	12.83	1.44	-10.09
Slovėnija	16.58	12.25	4.33	-26.12	20.89	15.16	5.73	-27.43	12.05	9.22	2.83	-23.49
Ispanija	14.92	11.12	3.8	-25.47	18.60	13.31	5.29	-28.44	11.05	8.84	2.21	-20.00
Švedija	17.55	16.95	0.6	-3.42%	23.00	23.58	-0.58	2.52%	11.86	9.97	1.89	-15.94
JK	22.58	18.57	4.01	-17.76	28.76	23.10	5.66	-19.68	16.36	13.88	2.48	-15.16

	Didžiausia reikšmė				Didžiausias pokytis per 10 metų		
			Mažiausia reikšmė				Mažiausias pokytis per 10 metų

* Dažnis 100 000-čių 20-24 m. amžiaus gyventojų

** Neįskaičiuoti nelaimingi atsitikimai, kurie apima transporto sužalojimus, sužalojimus keliuose, netyčinius sužalojimus, mechaninių jėgų poveikį, sąlytį su gyvūnais, svetimkūnius, savęs žalojimą ir tarpasmeninį smurtą, gamtos jėgas, konfliktus ir terorizmą, policijos konfliktus.

Duomenys, gauti iš Pasaulinės ligos naštos tyrimo rezultatų (S. Deshpande).

5 PRIEDAS Apklausoje dalyvavusių respondentų pasiskirstymas pagal amžių, lytį bei išsilavinimą

			Vaikų ligų gydytojas	Šeimos gydytojas	Man nesvarbu	Iš viso
Lytis	Vyras	N	324	88	72	484
		%	66,9%	18,2%	14,9%	100,0%
	Moteris	N	399	68	49	516
		%	77,3%	13,2%	9,5%	100,0%
Amžius	Iki 29 m.	N	80	33	21	134
		%	59,7%	24,6%	15,7%	100,0%
	30-39 m.	N	101	17	9	127
		%	79,5%	13,4%	7,1%	100,0%
	40-49 m.	N	95	25	22	142
		%	66,9%	17,6%	15,5%	100,0%
	50-59 m.	N	140	32	25	197
		%	71,1%	16,2%	12,7%	100,0%
	60-69 m.	N	155	26	16	197
		%	78,7%	13,2%	8,1%	100,0%
70 ir daugiau m.	N	152	23	28	203	
	%	74,9%	11,3%	13,8%	100,0%	
Išsimokslinimas	Nebaigtas vidurinis	N	79	13	12	104
		%	76,0%	12,5%	11,5%	100,0%
	Vidurinis, aukštesnysis ir spec. vidurinis	N	470	102	74	646
		%	72,8%	15,8%	11,5%	100,0%
Aukštasis	N	174	41	35	250	
	%	69,6%	16,4%	14,0%	100,0%	

Šaltinis: Visuomenės nuomonės ir rinkos tyrimų centras Vilnius

6 PRIEDAS Apklausoje dalyvavusių respondentų pasiskirstymas pagal socialinę padėtį, pajamas bei gyvenamąją vietą

			Vaikų ligų gydytojas	Šeimos gydytojas	Man nesvarbu	Iš viso
Socialinė padėtis	Bedarbis	N	41	13	8	62
		%	66,1%	21,0%	12,9%	100,0%
	Namų šeimininkė/ motinystės atostogose	N	23	6	1	30
		%	76,7%	20,0%	3,3%	100,0%
	Pensininkas	N	283	44	45	372
		%	76,1%	11,8%	12,1%	100,0%
	Moksleivis, studentas	N	30	13	11	54
		%	55,6%	24,1%	20,4%	100,0%
	Specialistas	N	102	15	18	135
		%	75,6%	11,1%	13,3%	100,0%
	Tarnautojas	N	89	23	15	127
		%	70,1%	18,1%	11,8%	100,0%
	Darbininkas	N	125	29	14	168
		%	74,4%	17,3%	8,3%	100,0%
Ar turi nepilnamečių vaikų	Taip	N	159	34	14	207
		%	76,8%	16,4%	6,8%	100,0%
	Ne	N	564	122	107	793
		%	71,1%	15,4%	13,5%	100,0%
Pajamos šeimos nariui	Iki 200 €	N	85	17	10	112
		%	75,9%	15,2%	8,9%	100,0%
	201-300 €	N	177	37	19	233
		%	76,0%	15,9%	8,2%	100,0%
	301-400 €	N	152	26	25	203
		%	74,9%	12,8%	12,3%	100,0%
	401-600 €	N	163	37	30	230
		%	70,9%	16,1%	13,0%	100,0%
	601 € ir daugiau	N	58	18	10	86
		%	67,4%	20,9%	11,6%	100,0%
Gyvenamoji vieta	Vilnius	N	107	43	30	180
		%	59,4%	23,9%	16,7%	100,0%
	Kaunas, Klaipėda, Šiauliai, Panevėžys	N	148	39	22	209
		%	70,8%	18,7%	10,5%	100,0%
	Kiti miestai	N	234	20	27	281
		%	83,3%	7,1%	9,6%	100,0%
	Kaimas	N	234	54	42	330
		%	70,9%	16,4%	12,7%	100,0%

Šaltinis: Visuomenės nuomonės ir rinkos tyrimų centras Vilmorus

7 PRIEDAS Vaikų skaičius 2014-2018 m. pradžioje pagal savivaldybes

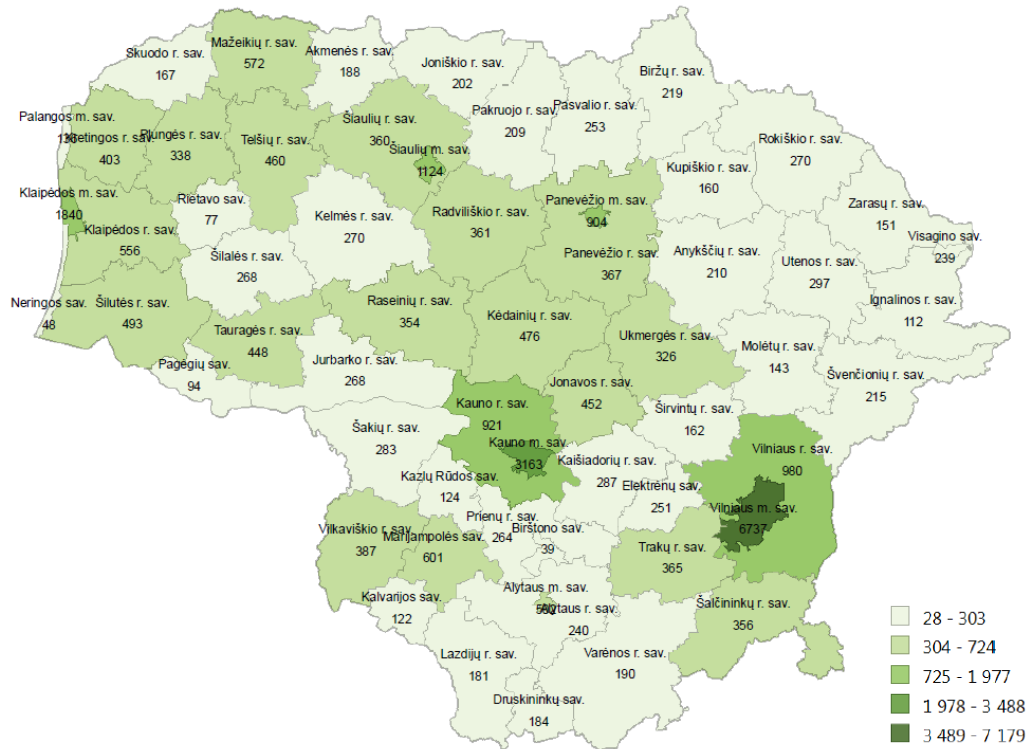
Regionas	Statistinis gyventojų skaičius					pokytis, 2018 m. lyginant su 2014 m.	
	2014 m.	2015 m.	2016 m.	2017 m.	2018 m.	sk.	%
Iš viso Lietuvoje	532 647	524 473	518 201	510 388	503 015	-29 632	-5,6
Alytaus apskritis iš viso	25 023	24 205	23 538	22 691	21 965	-3 058	-12,2
Alytaus m. sav.	9 726	9 377	8 984	8 583	8 255	-1 471	-15,1
Alytaus r. sav.	4 663	4 545	4 460	4 355	4 262	-401	-8,6
Druskininkų sav.	3 230	3 167	3 135	3 106	3 035	-195	-6,0
Lazdijų r. sav.	3 566	3 428	3 385	3 196	3 049	-517	-14,5
Varėnos r. sav.	3 838	3 688	3 574	3 451	3 364	-474	-12,4
Vilniaus apskritis iš viso	147 113	148 311	149 506	150 737	151 660	4 547	3,1
Elektrėnų sav.	4 280	4 262	4 169	4 133	4 064	-216	-5,0
Šalčininkų r. sav.	6 518	6 391	6 330	6 289	6 183	-335	-5,1
Širvintų r. sav.	2 746	2 675	2 618	2 562	2 524	-222	-8,1
Švenčionių r. sav.	4 250	4 129	4 022	3 905	3 725	-525	-12,4
Trakų r. sav.	6 192	6 129	6 050	5 996	5 941	-251	-4,1
Ukmergės r. sav.	6 028	5 912	5 740	5 609	5 456	-572	-9,5
Vilniaus m. sav.	97 623	99 370	101 400	102 970	104 553	6 930	7,1
Vilniaus r. sav.	19 476	19 443	19 177	19 273	19 214	-262	-1,3
Kauno apskritis iš viso	105 911	104 046	102 663	101 162	99 815	-6 096	-5,8
Birštono sav.	675	676	671	675	653	-22	-3,3
Jonavos r. sav.	8 945	8 601	8 285	8 149	8 011	-934	-10,4
Kaišiadorių r. sav.	5 555	5 414	5 241	5 115	4 968	-587	-10,6
Kauno m. sav.	52 320	51 669	51 192	50 290	49 632	-2 688	-5,1
Kauno r. sav.	17 642	17 538	17 716	18 070	18 299	657	3,7
Kėdainių r. sav.	9 427	9 078	8 839	8 543	8 293	-1 134	-12,0
Prienų r. sav.	4 971	4 845	4 692	4 524	4 400	-571	-11,5
Raseinių r. sav.	6 376	6 225	6 027	5 796	5 559	-817	-12,8
Marijampolės apskritis iš viso	29 499	28 673	27 854	26 810	25 797	-3 702	-12,5
Kalvarijos sav.	2 452	2 406	2 364	2 279	2 224	-228	-9,3
Kazlų Rūdos sav.	2 462	2 409	2 397	2 336	2 249	-213	-8,7
Marijampolės sav.	10 978	10 752	10 476	10 143	9 900	-1 078	-9,8
Šakių r. sav.	5 818	5 613	5 441	5 211	4 986	-832	-14,3
Vilkaviškio r. sav.	7 789	7 493	7 176	6 841	6 438	-1 351	-17,3
Tauragės apskritis iš viso	19 669	19 042	18 614	18 034	17 429	-2 240	-11,4
Jurbarko sav.	5 180	5 024	4 875	4 755	4 571	-609	-11,8
Pagėgių sav.	1 807	1 726	1 650	1 563	1 490	-317	-17,5
Šilalės sav.	5 075	4 897	4 783	4 587	4 397	-678	-13,4
Tauragės sav.	7 607	7 395	7 306	7 129	6 971	-636	-8,4
Klaipėdos apskritis iš viso	61 790	61 109	60 854	60 225	59 737	-2 053	-3,3
Klaipėdos m. sav.	28 150	28 201	28 423	28 245	28 093	-57	-0,2
Klaipėdos r. sav.	10 917	10 948	10 965	11 092	11 230	313	2,9
Kretingos r. sav.	7 833	7 548	7 320	7 161	7 101	-732	-9,3
Neringos sav.	470	479	513	520	545	75	16,0
Palangos sav.	2 538	2 505	2 526	2 512	2 480	-58	-2,3
Skuodo r. sav.	3 402	3 251	3 130	3 045	2 918	-484	-14,2
Šilutės r. sav.	8 480	8 177	7 977	7 650	7 370	-1 110	-13,1
Šiaulių apskritis iš viso	51 704	50 088	48 653	47 059	45 801	-5 903	-11,4
Akmenės r. sav.	3 934	3 796	3 628	3 465	3 348	-586	-14,9
Joniškio r. sav.	4 411	4 225	4 025	3 816	3 621	-790	-17,9

Regionas	Statistinis gyventojų skaičius					pokytis, 2018 m. lyginant su 2014 m.	
	2014 m.	2015 m.	2016 m.	2017 m.	2018 m.	sk.	%
Kelmės r. sav.	5 365	5 082	4 830	4 547	4 357	-1 008	-18,8
Pakruojo r. sav.	4 120	3 972	3 774	3 606	3 403	-717	-17,4
Radviliškio r. sav.	7 563	7 264	7 055	6 817	6 586	-977	-12,9
Šiaulių m. sav.	18 645	18 357	18 036	17 528	17 248	-1 397	-7,5
Šiaulių r. sav.	7 666	7 392	7 305	7 280	7 238	-428	-5,6
Telšių apskritis iš viso	28 582	27 688	27 003	26 090	25 214	-3 368	-11,8
Mažeikių r. sav.	11 328	11 028	10 867	10 459	10 130	-1 198	-10,6
Plungės r. sav.	7 224	6 944	6 729	6 511	6 264	-960	-13,3
Rietavo sav.	1 576	1 514	1 458	1 416	1 396	-180	-11,4
Telšių r. sav.	8 454	8 202	7 949	7 704	7 424	-1 030	-12,2
Panevėžio apskritis iš viso	41 370	40 045	38 949	37 665	36 335	-5 035	-12,2
Biržų r. sav.	4 529	4 318	4 189	3 992	3 811	-718	-15,9
Kupiškio r. sav.	3 236	3 083	3 009	2 890	2 757	-479	-14,8
Panevėžio m. sav.	16 694	16 323	15 942	15 365	14 872	-1 822	-10,9
Panevėžio r. sav.	6 821	6 600	6 418	6 332	6 235	-586	-8,6
Pasvalio r. sav.	4 836	4 640	4 539	4 396	4 194	-642	-13,3
Rokiškio r. sav.	5 254	5 081	4 852	4 690	4 466	-788	-15,0
Utenos apskritis iš viso	21 986	21 266	20 567	19 915	19 262	-2 724	-12,4
Anykščių r. sav.	4 004	3 856	3 677	3 554	3 377	-627	-15,7
Ignalinos sav.	2 474	2 420	2 325	2 237	2 176	-298	-12,0
Molėtų r. sav.	3 029	2 888	2 801	2 692	2 592	-437	-14,4
Utenos r. sav.	6 307	6 064	5 854	5 685	5 476	-831	-13,2
Visagino m. sav.	3 413	3 365	3 336	3 252	3 229	-184	-5,4
Zarasų r. sav.	2 759	2 673	2 574	2 495	2 412	-347	-12,6

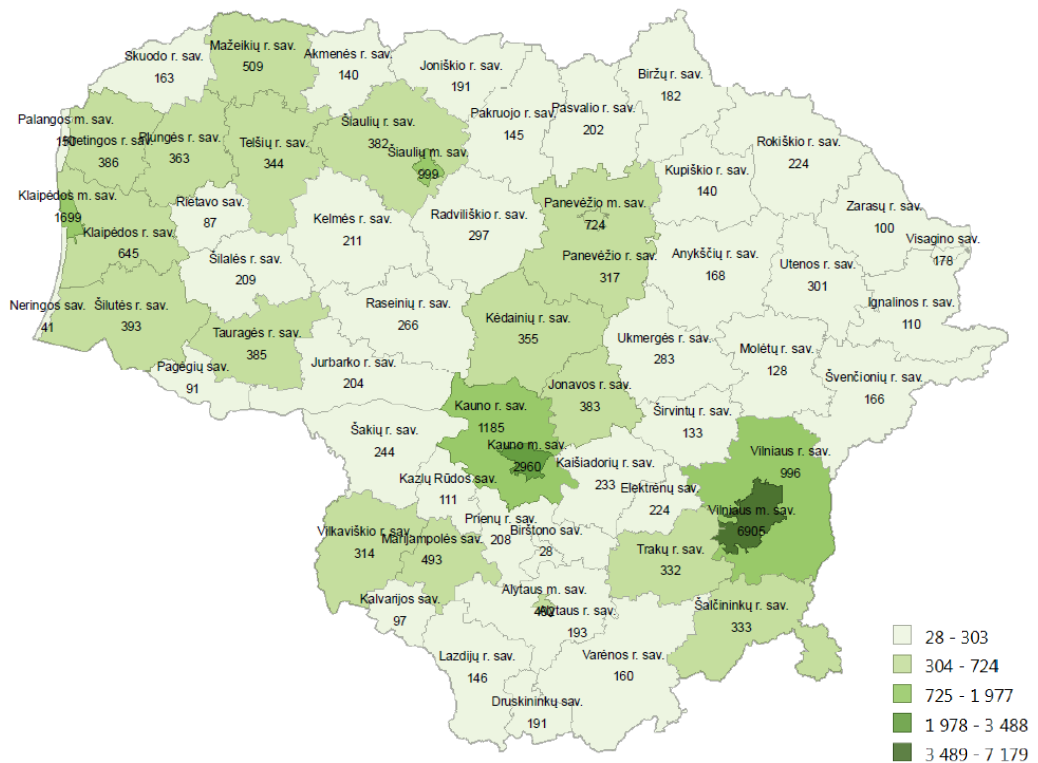
Šaltinis: Lietuvos statistikos departamentas

8 PRIEDAS Gimusiųjų vaikų skaičius Lietuvoje pagal savivaldybes 2014 m. ir 2018 m.

2014 m.

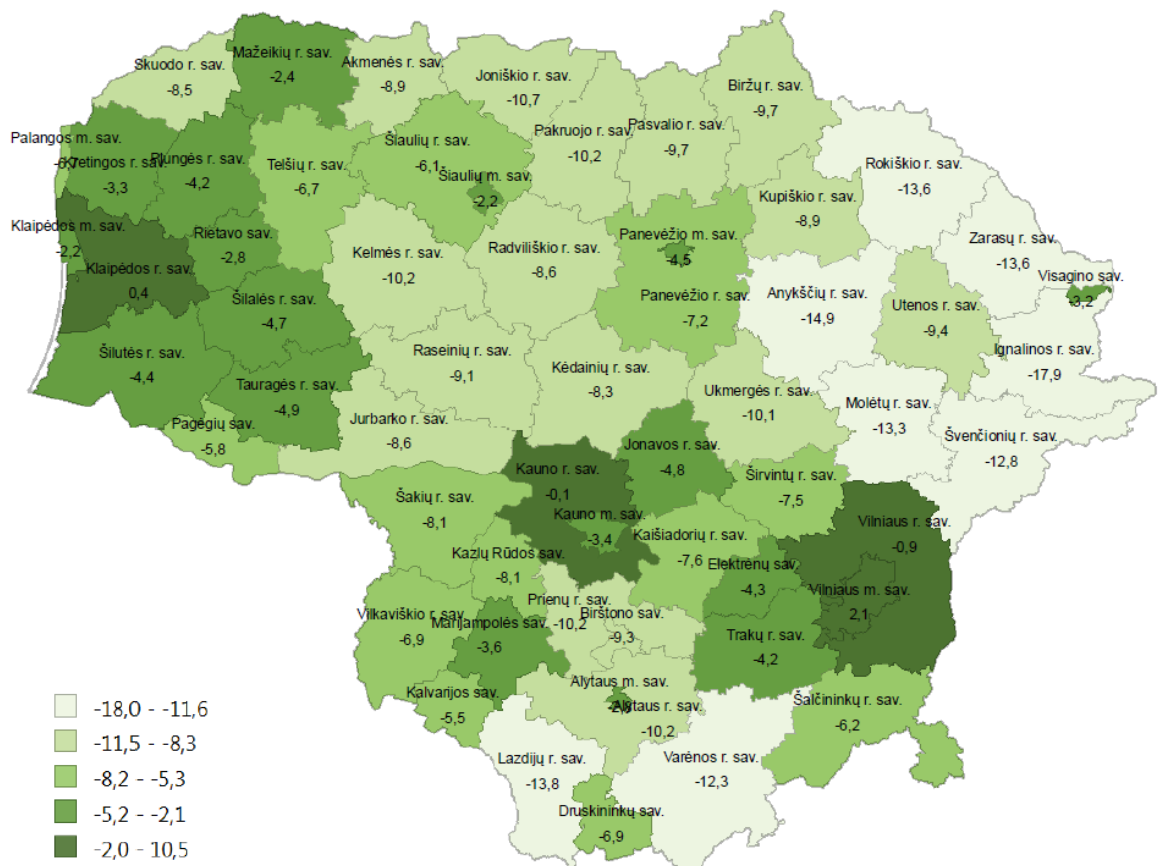


2018 m.



Šaltinis: Lietuvos statistikos departamentas

9 PRIEDAS Natūrali kaita, tenkanti 1000-iui gyventojų 2017 m.



Šaltinis: Lietuvos statistikos departamentas

10 PRIEDAS Vaikų, kuriems pirmą kartą pripažinta negalia, skaičius pagal neįgalumo lygį ir priežastis 2014-2018 m.

Priežastis	neįgalumo lygis	2014 m.	2015 m.	2016 m.	2017 m.	2018 m.
Iš viso	Sunkus	138	156	135	181	194
	Vidutinis	1015	949	926	1063	1082
	Lengvas	767	655	655	671	587
Tam tikros infekcinės ir parazitų sukeltos ligos	Sunkus			1		
	Vidutinis	2			1	3
	Lengvas	2	2	1	1	
Tuberkuliozė	Sunkus			1		
	Vidutinis	2				2
	Lengvas	1	1			
Navikai	Sunkus	12	12	5	9	7
	Vidutinis	49	49	59	45	39
	Lengvas	7	8	5	12	1
Piktybiniai navikai	Sunkus	12	12	4	8	6
	Vidutinis	45	46	56	43	35
	Lengvas	4	5	5	7	
Endokrininės, mitybos ir medžiagų apykaitos ligos	Sunkus	1	1	1	1	2
	Vidutinis	100	89	85	53	109
	Lengvas	24	25	20	28	24
Psichikos ir elgesio sutrikimai	Sunkus	83	93	92	130	141
	Vidutinis	645	611	592	788	779
	Lengvas	289	246	271	263	251
Nervų sistemos ligos	Sunkus	18	10	15	19	18
	Vidutinis	28	22	25	17	29
	Lengvas	47	43	26	41	42
Akių ir jos priedinių ligos	Sunkus	2	7	1	3	3
	Vidutinis	11	5	7	8	5
	Lengvas	7	2	4	13	7
Ausies ir speninės ataugos ligos	Sunkus	2	2		1	
	Vidutinis	27	35	37	37	34
	Lengvas	27	33	47	33	24
Kraujotakos sistemos ligos	Sunkus	2	1	2		2
	Vidutinis	11	9	6	5	10
	Lengvas	16	7	14	14	15
Kvėpavimo sistemos ligos	Sunkus	3	1	3		
	Vidutinis	2	6		3	1
	Lengvas	46	31	21	10	11
Virškinimo sistemos ligos	Sunkus					2
	Vidutinis	11	9	9	11	5
	Lengvas	8	4	7	8	5
Odos ir poodžio ligos	Sunkus					
	Vidutinis		2			2
	Lengvas	129	105	97	94	73
Jungiamojo audinio ir raumenų bei skeleto ligos	Sunkus				1	1
	Vidutinis	9	5	1	3	
	Lengvas	41	40	45	44	44
Lytinės ir šlapimo sistemos ligos	Sunkus		2		1	
	Vidutinis	4	8	4	1	3
	Lengvas	4	2	4	1	3
Įgimtos formavimosi ydos, deformacijos ir chromosomų anomalijos	Sunkus	9	23	14	12	14
	Vidutinis	101	89	94	83	53
	Lengvas	102	86	80	98	71
Sužalojimai, apsinuodijimai ir tam tikri išorinių poveikių padariniai	Sunkus	3	3		1	1
	Vidutinis	2		1	3	
	Lengvas	7	6	8		8

Šaltinis: Lietuvos statistikos departamentas

11 PRIEDAS Prisirašiusių vaikų skaičius pagal savivaldybes ir PASPĮ paslaugas teikiančius gydytojus 2014 m.

Regionas	šeimoms gydytojai (BPG)					vaikų ligų gydytojai (pediatrai)					Iš viso
	< 1 m.	1–4 m.	5–6 m.	7–17 m.	viso	< 1 m.	1–4 m.	5–6 m.	7–17 m.	viso	
Iš viso Lietuvoje	16 360	73 394	38 481	208 590	336 825	10 790	48 551	25 596	125 853	210 790	547 615
Alytaus apskritis iš viso	570	2 608	1 290	8 972	13 440	526	2 435	1 395	7 586	11 942	25 382
Alytaus m. sav.	160	771	369	2 098	3 398	360	1 595	875	5 305	8 135	11 533
Alytaus r. sav.	68	337	199	1 448	2 052	85	346	179	936	1 546	3 598
Druskininkų sav.	165	743	397	2 148	3 453	11	21	4	27	63	3 516
Lazdijų r. sav.	98	425	164	1 934	2 621	15	194	173	262	644	3 265
Varėnos r. sav.	79	332	161	1 344	1 916	55	279	164	1 056	1 554	3 470
Vilniaus apskritis iš viso	5 238	22 864	11 627	53 021	92 750	3 551	15 519	7 805	33 784	60 659	153 409
Elektrėnų sav.	214	920	470	2 630	4 234	0	0	0	0	0	4 234
Šalčininkų r. sav.	252	1 216	682	3 599	5 749	7	56	32	254	349	6 098
Širvintų r. sav.	105	434	231	1 548	2 318	6	35	17	74	132	2 450
Švenčionių r. sav.	82	338	215	1 356	1 991	80	421	219	1 343	2 063	4 054
Trakų r. sav.	223	942	494	2 722	4 381	85	404	190	864	1 543	5 924
Ukmergės r. sav.	136	690	420	2 479	3 725	148	555	303	1 616	2 622	6 347
Vilniaus m. sav.	3 316	14 199	6 983	28 810	53 308	3 205	13 949	6 971	29 307	53 432	106 740
Vilniaus r. sav.	910	4 125	2 132	9 877	17 044	20	99	73	326	518	17 562
Kauno apskritis iš viso	3 619	16 236	8 418	44 998	73 271	1 932	8 859	4 617	21 830	37 238	110 509
Birštono sav.	4	39	36	200	279	0	0	0	0	0	279
Jonavos r. sav.	346	1 644	926	5 514	8 430	17	75	43	143	278	8 708
Kaišiadorių r. sav.	218	1 017	594	3 509	5 338	0	0	0	0	0	5 338
Kauno m. sav.	1 993	8 993	4 483	20 727	36 196	1 475	6 490	3 311	15 325	26 601	62 797
Kauno r. sav.	400	1 835	970	5 216	8 421	182	1 028	535	2 345	4 090	12 511
Kėdainių r. sav.	193	781	428	3 041	4 443	205	1 035	585	3 156	4 981	9 424
Prienų r. sav.	208	924	478	3 070	4 680	13	73	37	296	419	5 099
Raseinių r. sav.	257	1 003	503	3 721	5 484	40	158	106	565	869	6 353
Marijampolės apskritis iš viso	609	2 870	1 582	10 807	15 868	613	2 857	1 556	8 526	13 552	29 420
Kalvarijos sav.	22	87	42	377	528	52	235	142	935	1 364	1 892
Kazlų Rūdos sav.	100	497	230	1 541	2 368	0	0	0	0	0	2 368
Marijampolės sav.	278	1 273	693	4 173	6 417	302	1 404	731	3 606	6 043	12 460
Šakių r. sav.	159	757	449	3 230	4 595	35	202	89	548	874	5 469
Vilkaviškio r. sav.	50	256	168	1 486	1 960	224	1 016	594	3 437	5 271	7 231
Tauragės apskritis iš viso	348	1 645	885	6 264	9 142	489	2 188	1 138	6 577	10 392	19 534
Jurbarko sav.	109	579	340	2 116	3 144	76	327	192	1 212	1 807	4 951
Pagėgių sav.	43	281	147	1 017	1 488	0	0	0	0	0	1 488
Šilalės sav.	133	541	283	2 103	3 060	82	445	209	1 210	1 946	5 006
Tauragės sav.	63	244	115	1 028	1 450	331	1 416	737	4 155	6 639	8 089
Klaipėdos apskritis iš viso	2 073	9 561	5 026	26 504	43 164	1 249	5 534	3 013	12 358	22 154	65 318
Klaipėdos m. sav.	984	4 438	2 220	10 007	17 649	992	4 245	2 300	8 966	16 503	34 152
Klaipėdos r. sav.	200	905	480	2 619	4 204	172	943	539	2 514	4 168	8 372

Regionas	šeimos gydytojai (BPG)					vaikų ligų gydytojai (pediatrai)					Iš viso
	< 1 m.	1–4 m.	5–6 m.	7–17 m.	viso	< 1 m.	1–4 m.	5–6 m.	7–17 m.	viso	
Kretingos r. sav.	327	1 613	839	4 783	7 562	0	0	0	0	0	7 562
Neringos sav.	6	52	27	167	252	0	0	0	0	0	252
Palangos sav.	104	589	351	1 740	2 784	29	74	11	39	153	2 937
Skuodo r. sav.	73	333	201	1 685	2 292	40	196	115	528	879	3 171
Šilutės r. sav.	379	1 631	908	5 503	8 421	16	76	48	311	451	8 872
Šiaulių apskritis iš viso	1 648	7 305	3 911	22 664	35 528	758	3 362	1 807	10 437	16 364	51 892
Akmenės r. sav.	89	392	204	1 374	2 059	69	351	182	1 248	1 850	3 909
Joniškio r. sav.	116	498	292	2 038	2 944	43	276	159	926	1 404	4 348
Kelmės r. sav.	188	776	444	2 907	4 315	26	146	87	574	833	5 148
Pakruojo r. sav.	25	85	42	781	933	133	511	285	1 733	2 662	3 595
Radviliškio r. sav.	103	461	251	2 058	2 873	206	911	470	2 752	4 339	7 212
Šiaulių m. sav.	929	4 287	2 262	10 661	18 139	249	1 033	547	2 676	4 505	22 644
Šiaulių r. sav.	198	806	416	2 845	4 265	32	134	77	528	771	5 036
Telšių apskritis iš viso	824	3 960	2 153	12 894	19 831	385	1 998	1 047	5 673	9 103	28 934
Mažeikių r. sav.	311	1 438	749	4 159	6 657	200	1 039	573	3 126	4 938	11 595
Plungės r. sav.	183	1 048	563	3 532	5 326	79	402	231	1 202	1 914	7 240
Rietavo sav.	47	287	128	962	1 424	0	0	0	0	0	1 424
Telšių r. sav.	283	1 187	713	4 241	6 424	106	557	243	1 345	2 251	8 675
Panevėžio apskritis iš viso	869	3 785	2 093	13 309	20 056	931	4 253	2 368	14 040	21 592	41 648
Biržų r. sav.	41	158	82	668	949	132	623	381	2 492	3 628	4 577
Kupiškio r. sav.	81	341	198	1 314	1 934	37	171	108	783	1 099	3 033
Panevėžio m. sav.	469	2 005	1 139	6 510	10 123	392	1 798	939	4 679	7 808	17 931
Panevėžio r. sav.	237	1 031	525	3 516	5 309	25	138	105	777	1 045	6 354
Pasvalio r. sav.	30	157	102	752	1 041	142	683	359	2 397	3 581	4 622
Rokiškio r. sav.	11	93	47	549	700	203	840	476	2 912	4 431	5 131
Utenos apskritis iš viso	562	2 560	1 496	9 157	13 775	356	1 546	850	5 042	7 794	21 569
Anykščių r. sav.	50	142	88	854	1 134	108	476	241	1 716	2 541	3 675
Ignalinos sav.	71	404	230	1 524	2 229	0	2	0	6	8	2 237
Molėtų r. sav.	100	470	281	1 900	2 751	0	0	0	0	0	2 751
Utenos r. sav.	190	859	530	2 854	4 433	85	387	209	1 359	2 040	6 473
Visagino m. sav.	87	322	182	856	1 447	129	577	316	1 417	2 439	3 886
Zarasų r. sav.	64	363	185	1 169	1 781	34	104	84	544	766	2 547

Šaltinis: Valstybinė ligonių kasa

12 PRIEDAS Prisirašiusių vaikų skaičius pagal savivaldybes ir PASPĮ paslaugas teikiančius gydytojus 2018 m.

Regionas	šeimos gydytojai (BPG)				vaikų ligų gydytojai (pediatrai)				Iš viso
	< 1 m.	1–7 m.	8–17 m.	viso	< 1 m.	1–7 m.	8–17 m.	viso	
Iš viso Lietuvoje	16 414	132 831	184 260	333 505	8 584	75 205	101 078	184 867	518 372
Alytaus apskritis iš viso	536	4 742	7 206	12 484	400	3 685	5 732	9 817	22 301
Alytaus m. sav.	121	1 192	1 839	3 152	277	2 534	3 919	6 730	9 882
Alytaus r. sav.	82	792	1 309	2 183	75	561	603	1 239	3 422
Druskininkų sav.	169	1 368	1 826	3 363	0	0	0	0	3 363
Lazdijų r. sav.	96	844	1 316	2 256	0	114	359	473	2 729
Varėnos r. sav.	68	546	916	1 530	48	476	851	1 375	2 905
Vilniaus apskritis iš viso	5 403	42 693	52 740	100 836	3 032	24 592	29 422	57 046	157 882
Elektrėnų sav.	167	1 595	2 180	3 942	0	0	0	0	3 942
Šalčininkų r. sav.	240	2 005	3 079	5 324	3	58	179	240	5 564
Širvintų r. sav.	84	786	1 181	2 051	4	69	82	155	2 206
Švenčionių r. sav.	64	634	1 077	1 775	58	625	1 038	1 721	3 496
Trakų r. sav.	213	1 679	2 325	4 217	58	570	744	1 372	5 589
Ukmergės r. sav.	140	1 174	1 916	3 230	116	1 013	1 329	2 458	5 688
Vilniaus m. sav.	3 713	27 834	31 688	63 235	2 774	22 240	26 050	51 064	114 299
Vilniaus r. sav.	782	6 986	9 294	17 062	19	17	0	36	17 098
Kauno apskritis iš viso	3 658	29 200	40 351	73 209	1 575	13 410	17 286	32 271	105 480
Birštono sav.	6	86	184	276	0	0	0	0	276
Jonavos r. sav.	313	2 791	4 408	7 512	12	114	153	279	7 791
Kaišiadorių r. sav.	192	1 692	2 789	4 673	2	5	0	7	4 680
Kauno m. sav.	2 262	16 957	20 569	39 788	1 212	9 666	12 176	23 054	62 842
Kauno r. sav.	336	2 757	4 488	7 581	197	1 897	2 127	4 221	11 802
Kėdainių r. sav.	172	1 437	2 321	3 930	132	1 592	2 628	4 352	8 282
Prienų r. sav.	153	1 518	2 336	4 007	16	135	200	351	4 358
Raseinių r. sav.	224	1 962	3 256	5 442	4	1	2	7	5 449
Marijampolės apskritis iš viso	562	4 882	8 321	13 765	502	4 586	6 622	11 710	25 475
Kalvarijos sav.	14	181	310	505	31	333	616	980	1 485
Kazlų Rūdos sav.	99	808	1 229	2 136	0	0	0	0	2 136
Marijampolės sav.	287	2 259	3 319	5 865	216	2 244	3 099	5 559	11 424
Šakių r. sav.	134	1 270	2 203	3 607	42	325	566	933	4 540
Vilkaviškio r. sav.	28	364	1 260	1 652	213	1 684	2 341	4 238	5 890
Tauragės apskritis iš viso	344	3 080	5 037	8 461	345	3 351	4 755	8 451	16 912
Jurbarko sav.	127	1 032	1 763	2 922	32	464	813	1 309	4 231
Pagėgių sav.	38	435	665	1 138	0	0	0	0	1 138
Šilalės sav.	78	870	1 444	2 392	77	696	1 017	1 790	4 182
Tauragės sav.	101	743	1 165	2 009	236	2 191	2 925	5 352	7 361
Klaipėdos apskritis iš viso	2 330	18 016	24 263	44 609	861	7 842	10 101	18 804	63 413
Klaipėdos m. sav.	1 230	8 768	10 316	20 314	681	6 222	7 887	14 790	35 104
Klaipėdos r. sav.	223	1 834	2 566	4 623	141	1 259	1 886	3 286	7 909

Regionas	šeimos gydytojai (BPG)				vaikų ligų gydytojai (pediatrai)				Iš viso
	< 1 m.	1–7 m.	8–17 m.	viso	< 1 m.	1–7 m.	8–17 m.	viso	
Kretingos r. sav.	337	2 659	4 031	7 027	0	0	0	0	7 027
Neringos sav.	6	91	142	239	0	0	0	0	239
Palangos sav.	120	988	1 579	2 687	25	190	85	300	2 987
Skuodo r. sav.	99	923	1 514	2 536	0	0	0	0	2 536
Šilutės r. sav.	315	2 753	4 115	7 183	14	171	243	428	7 611
Šiaulių apskritis iš viso	1 437	12 276	17 905	31 618	588	5 563	8 295	14 446	46 064
Akmenės r. sav.	58	630	997	1 685	42	574	915	1 531	3 216
Joniškio r. sav.	105	742	1 515	2 362	42	488	644	1 174	3 536
Kelmės r. sav.	138	1 377	2 423	3 938	1	49	118	168	4 106
Pakruojo r. sav.	45	328	652	1 025	53	634	1 098	1 785	2 810
Radviliškio r. sav.	72	686	1 459	2 217	175	1 486	2 208	3 869	6 086
Šiaulių m. sav.	920	7 499	9 187	17 606	227	1 946	2 621	4 794	22 400
Šiaulių r. sav.	99	1 014	1 672	2 785	48	386	691	1 125	3 910
Telšių apskritis iš viso	817	6 548	10 003	17 368	292	3 231	4 746	8 269	25 637
Mažeikių r. sav.	279	2 308	3 266	5 853	166	1 771	2 682	4 619	10 472
Plungės r. sav.	251	1 766	2 684	4 701	58	611	978	1 647	6 348
Rietavo sav.	56	489	721	1 266	0	0	0	0	1 266
Telšių r. sav.	231	1 985	3 332	5 548	68	849	1 086	2 003	7 551
Panevėžio apskritis iš viso	832	7 277	11 546	19 655	716	6 211	9 893	16 820	36 475
Biržų r. sav.	48	440	638	1 126	89	879	1 663	2 631	3 757
Kupiškio r. sav.	59	569	938	1 566	36	304	610	950	2 516
Panevėžio m. sav.	485	3 970	5 805	10 260	287	2 489	3 399	6 175	16 435
Panevėžio r. sav.	209	1 931	3 274	5 414	3	52	120	175	5 589
Pasvalio r. sav.	17	240	537	794	138	1 156	1 835	3 129	3 923
Rokiškio r. sav.	14	127	354	495	163	1 331	2 266	3 760	4 255
Utenos apskritis iš viso	495	4 117	6 888	11 500	273	2 734	4 226	7 233	18 733
Anykščių r. sav.	23	230	549	802	90	835	1 325	2 250	3 052
Ignalinos sav.	59	554	1 054	1 667	14	51	79	144	1 811
Molėtų r. sav.	82	754	1 427	2 263	0	0	0	0	2 263
Utenos r. sav.	255	1 779	2 672	4 706	39	440	733	1 212	5 918
Visagino m. sav.	50	521	629	1 200	90	983	1 374	2 447	3 647
Zarasų r. sav.	26	279	557	862	40	425	715	1 180	2 042

Šaltinis: Valstybinė ligonių kasa

13 PRIEDAS Apsilankymai pas šeimos gydytoją ir pediatrą PASPĮ 2014 m. ir 2018 m.

Regionas	Bendrosios praktikos gydytojas				Apylinkės pediatras			
	2014 m.		2018 m.		2014 m.		2018 m.	
	Apsilankymų skaičius	Apsilankymų sk. 100-ui vaikų *	Apsilankymų skaičius	Apsilankymų sk. 100-ui vaikų *	Apsilankymų skaičius	Apsilankymų sk. 100-ui vaikų *	Apsilankymų skaičius	Apsilankymų sk. 100-ui vaikų *
Vilniaus m. sav.	353119	662,4	413133	653,3	440008	823,5	403097	789,4
Šalčininkų r. sav.	30728	534,5	24847	466,7	6660	1 908,3	4018	1 674,2
Širvintų r. sav.	14969	645,8	11617	566,4	1441	1 091,7	3803	2 453,5
Švenčionių r. sav.	11975	601,5	13140	740,3	11876	575,7	12353	717,8
Trakų r. sav.	30381	693,5	28665	679,7	15026	973,8	9992	728,3
Ukmergės r. sav.	15278	410,1	14087	436,1	15187	579,2	11841	481,7
Vilniaus r. sav.	93879	550,8	95354	558,9	25515	-	29508	-
Elektrėnų sav.	24538	579,5	28868	732,3	405	-	490	-
Vilniaus apskr. viso	574867	619,8	629711	624,5	516118	850,9	475102	832,8
Kaunas	162261	448,3	196688	494,3	182978	687,9	160878	697,8
Birštonas	3086	1 106,1	3122	1 131,2	602	-	724	-
Jonavos r. sav.	59068	700,7	54162	721,0	2998	1 078,4	2629	942,3
Kaišiadorių r. sav.	29269	548,3	26006	556,5	1696	-	608	-
Kauno r. sav.	68532	813,8	68286	900,8	31768	776,7	30637	725,8
Kėdainių r. sav.	29814	671,0	30346	772,2	41199	827,1	36678	842,8
Prienų r. sav.	32242	688,9	26927	672,0	3958	944,6	4867	1 386,6
Raseinių r. sav.	30403	554,4	34694	637,5	6683	769,0	428	-
Kauno apskr. viso	414675	565,9	440231	601,3	271882	730,1	237449	735,8
Klaipėda	99307	562,7	117198	576,9	102074	618,5	105027	710,1
Palanga	11145	400,3	12116	450,9	2609	1 705,2	1010	336,7
Neringa	2186	867,5	1795	751,0	333	-	231	-
Klaipėdos r. sav.	30692	730,1	39408	852,4	43839	1 051,8	36750	1 118,4
Kretingos r. sav.	43944	581,1	43924	625,1	1070	-	764	-
Skuodo r. sav.	12654	552,1	11339	447,1	6170	701,9	4965	-
Šilutės r. sav.	39835	473,0	42011	584,9	4359	966,5	3981	930,1
Klaipėdos apskr. viso	239763	555,5	267791	600,3	160454	724,3	152728	812,2
Šiauliai	119931	661,2	115120	653,9	36933	819,8	36012	751,2
Akmenės r.	11324	550,0	8687	515,5	15321	828,2	13183	861,1
Joniškio r. sav.	14305	485,9	11363	481,1	8126	578,8	7965	678,4
Kelmės r. sav.	22268	516,1	20082	510,0	5456	655,0	2919	1 737,5
Pakruojo r. sav.	4139	443,6	7108	693,5	18919	710,7	10509	588,7
Radviliškio r. sav.	13481	469,2	11976	540,2	45808	1 055,7	39199	1 013,2
Šiaulių r. sav.	37852	887,5	30541	1 096,6	10135	1 314,5	12231	1 087,2
Šiaulių apskr. viso	223300	628,5	204877	648,0	140698	859,8	122018	844,6
Panevėžys	59674	589,5	60560	590,3	50496	646,7	37235	603,0
Biržų r.	3818	402,3	4536	402,8	19278	531,4	15279	580,7
Kupiškio r. sav.	13487	697,4	11247	718,2	7979	726,0	8411	885,4
Panevėžio r. sav.	25851	486,9	27666	511,0	12225	1 169,9	5977	3 415,4
Pasvalio r. sav.	4583	440,2	3976	500,8	20496	572,4	18309	585,1

Regionas	Bendrosios praktikos gydytojas				Apylinkės pediatras			
	2014 m.		2018 m.		2014 m.		2018 m.	
	Apsilankymų skaičius	Apsilankymų sk. 100-ui vaikų *	Apsilankymų skaičius	Apsilankymų sk. 100-ui vaikų *	Apsilankymų skaičius	Apsilankymų sk. 100-ui vaikų *	Apsilankymų skaičius	Apsilankymų sk. 100-ui vaikų *
Rokiškio r. sav.	3372	481,7	3725	752,5	30144	680,3	26543	705,9
Panevėžio apskr. viso	110785	552,4	111710	568,4	140618	651,3	111754	664,4
Alytus	27172	799,6	26645	845,3	72199	887,5	52327	777,5
Druskininkai	21858	633,0	22025	654,9	1097	1 741,3	258	-
Alytaus r.	14637	713,3	16332	748,1	16971	1 097,7	16907	1 364,6
Lazdijų r. sav.	21203	809,0	22961	1 017,8	2011	312,3	1393	294,5
Varėnos r. sav.	12660	660,8	13013	850,5	12075	777,0	10801	785,5
Alytaus apskr. viso	97530	725,7	100976	808,8	104353	873,8	81686	832,1
Marijampolės sav.	38939	606,8	33988	579,5	43323	716,9	36261	652,3
Šakių r. sav.	19520	424,8	19195	532,2	5703	652,5	5890	631,3
Vilkaviškio r. sav.	8917	454,9	10448	632,4	32228	611,4	27036	637,9
Kalvarijos sav.	5094	964,8	5246	1 038,8	11528	845,2	9202	939,0
Kazlų Rūdos sav.	14707	621,1	15704	735,2	590	-	388	-
Marijampolės apskr. viso	87177	549,4	84581	614,5	93372	689,0	78777	672,7
Jurbarko r. sav.	16529	525,7	16842	576,4	14815	819,9	12159	928,9
Šilalės r. sav.	14631	478,1	11483	480,1	11702	601,3	12349	689,9
Tauragės r. sav.	5439	375,1	9942	494,9	29282	441,1	23739	443,6
Pagėgių sav.	6696	450,0	6378	560,5	1150	-	876	-
Tauragės apskr. viso	43295	473,6	44645	527,7	56949	548,0	49123	581,3
Mazeikių r. sav.	38012	571,0	38514	658,0	46257	936,8	39399	853,0
Plungės r. sav.	27252	511,7	33546	713,6	16971	886,7	11157	677,4
Telšių r. sav.	27332	425,5	25909	467,0	12664	562,6	13218	659,9
Rietavo sav.	6353	446,1	6671	526,9	413	-	324	-
Telšių apskr. viso	98949	499,0	104640	602,5	76305	838,2	64098	775,2
Anykščių r.	6633	584,9	5325	664,0	19113	752,2	19159	851,5
Ignalinos r. sav.	14904	668,6	13305	798,1	649	8 112,5	1645	1 142,4
Molėtų r. sav.	17420	633,2	12930	571,4	536	-	4004	-
Utenos r. sav.	24551	553,8	30219	642,1	17038	835,2	8637	712,6
Zarasų r. sav.	11334	636,4	6402	742,7	6221	812,1	8229	697,4
Visaginas	9254	639,5	7238	603,2	20793	852,5	18381	751,2
Utenos apskr. viso	84096	610,5	75419	655,8	64350	825,6	60055	830,3
Viso Lietuvoje	1975090	586,4	2065806	619,4	1626811	771,8	1434426	775,9

* Bendrosios praktikos gydytojo rodiklis apskaičiuotas nuo vaikų skaičiaus, prisirašiusių pas šeimos gydytojus, apylinkės pediatro – nuo prisirašiusių pas vaikų ligų gydytojus (pediatrus) skaičiaus.

Šaltinis: Higienos institutas ir autorių skaičiavimai

14 PRIEDAS Pirminės psichikos sveikatos priežiūros paslaugų skaičius 2014 m. ir 2018 m.

Regionas	2014 m.			2018 m.			pokytis, 2018 m. lyginant su 2014 m.			
	Apsilankymų skaičius	Apsilankymų skaičius 100 prisirašusių vaikų	Profilaktinių apsilankymų dalis proc	Apsilankymų skaičius	Apsilankymų skaičius 100 prisirašusių vaikų	Profilaktinių apsilankymų dalis proc	sk.		%	
							Apsilankymų skaičius	Apsilankymų skaičius 100 prisirašusių vaikų		
Vilniaus m. sav.	7016	6,6	7,0	14526	12,7	5,9	7 510	107,0	6,1	93,3
Šalčininkų r. sav.	752	12,3	81,7	508	9,1	42,7	-244	-32,4	-3,2	-26,0
Širvintų r. sav.	394	16,1	42,9	409	18,5	31,8	15	3,8	2,5	15,3
Švenčionių r. sav.	370	9,1	37,6	466	13,3	23,4	96	25,9	4,2	46,0
Trakų r. sav.	339	5,7	25,1	478	8,6	33,1	139	41,0	2,8	49,5
Ukmergės r. sav.	518	8,2	23,6	845	14,9	13,5	327	63,1	6,7	82,0
Vilniaus r. sav.	1168	6,7	11,3	2343	13,7	7,3	1 175	100,6	7,1	106,0
Elektrėnų sav.	502	11,9	56,2	506	12,8	29,6	4	0,8	1,0	8,3
Vilniaus apskr. Viso	11059	7,2	18,4	20081	12,7	9,5	9 022	81,6	5,5	76,4
Kaunas	3808	6,1	5,4	6708	10,7	14,6	2 900	76,2	4,6	76,0
Birštonas	28	10,0	78,6	78	28,3	25,6	50	178,6	18,2	181,6
Jonavos r. sav.	930	10,7	40,0	1258	16,1	47,6	328	35,3	5,5	51,2
Kaišiadorių r. sav.	334	6,3	34,4	473	10,1	32,8	139	41,6	3,8	61,5
Kauno r. sav.	916	7,3	16,3	1194	10,1	18,8	278	30,3	2,8	38,2
Kėdainių r. sav.	1540	16,3	12,8	1573	19,0	30,6	33	2,1	2,7	16,2
Prienų r. sav.	214	4,2	37,9	401	9,2	31,2	187	87,4	5,0	119,2
Raseinių r. sav.	1188	18,7	13,1	1835	33,7	14,2	647	54,5	15,0	80,1
Kauno apskr. Viso	8958	8,1	14,5	13520	12,8	21,0	4 562	50,9	4,7	58,1
Klaipėda	1472	4,3	3,9	1288	3,7	5,3	-184	-12,5	-0,6	-14,9
Palanga	77	2,6	31,2	91	3,0	53,9	14	18,2	0,4	16,2
Neringa	16	6,3	6,3	9	3,8	55,6	-7	-43,8	-2,6	-40,7
Klaipėdos r. sav.	637	7,6	69,4	828	10,5	45,5	191	30,0	2,9	37,6
Kretingos r. sav.	347	4,6	40,4	362	5,2	33,7	15	4,3	0,6	12,3
Skuodo r. sav.	245	7,7	54,3	273	10,8	52,0	28	11,4	3,0	39,3
Šilutės r. sav.	1602	18,1	37,1	965	12,7	36,2	-637	-39,8	-5,4	-29,8
Klaipėdos apskr. Viso	4396	6,7	31,7	3816	6,0	29,1	-580	-13,2	-0,7	-10,6
Šiauliai	737	3,3	7,1	1324	5,9	22,5	587	79,6	2,7	81,6
Akmenės r.	273	7,0	49,1	310	9,6	37,7	37	13,6	2,7	38,0
Joniškio r. sav.	421	9,7	47,0	492	13,9	32,5	71	16,9	4,2	43,7
Kelmės r. sav.	578	11,2	40,3	586	14,3	38,9	8	1,4	3,0	27,1
Pakruojo r. sav.	569	15,8	23,6	590	21,0	33,9	21	3,7	5,2	32,7
Radviliškio r. sav.	955	18,6	24,3	897	14,7	26,0	-58	-6,1	-3,9	-20,8
Šiaulių r. sav.	298	5,9	67,5	652	16,7	41,0	354	118,8	10,8	181,8
Šiaulių apskr. Viso	3831	7,7	30,9	4851	10,5	31,0	1 020	26,6	2,8	36,9
Panevėžys	531	3,0	8,9	1378	8,4	22,6	847	159,5	5,4	183,1
Biržų r.	259	5,7	90,4	422	11,2	64,2	163	62,9	5,6	98,5
Kupiškio r. sav.	149	4,9	99,3	297	11,8	97,0	148	99,3	6,9	140,3

Regionas	2014 m.			2018 m.			pokyti, 2018 m. lyginant su 2014 m.			
	Apsilankymų skaičius	Apsilankymų skaičius 100 prisirašusių vaikų	Profilaktinių apsilankymų dalis proc	Apsilankymų skaičius	Apsilankymų skaičius 100 prisirašusių vaikų	Profilaktinių apsilankymų dalis proc	sk.		%	
							Apsilankymų skaičius	Apsilankymų skaičius 100 prisirašusių vaikų	sk.	%
Panevėžio r. sav.	466	7,3	72,5	496	8,9	45,2	30	6,4	1,5	21,0
Pasvalio r. sav.	285	6,2	68,4	263	6,7	70,7	-22	-7,7	0,5	8,7
Rokiškio r. sav.	365	5,1	56,4	453	10,6	41,9	88	24,1	5,6	110,4
Panevėžio apskr. Viso	2055	4,7	56,8	3309	9,1	44,5	1 254	61,0	4,4	93,0
Alytus	1150	10,0	39,1	1562	15,8	22,5	412	35,8	5,8	58,5
Druskininkai	318	9,0	70,4	226	6,7	62,8	-92	-28,9	-2,3	-25,7
Alytaus r.	379	10,5	45,7	573	16,7	38,6	194	51,2	6,2	59,0
Lazdijų r. sav.	454	13,9	50,2	533	19,5	43,7	79	17,4	5,6	40,5
Varėnos r. sav.	348	10,0	52,3	299	10,3	57,5	-49	-14,1	0,3	2,6
Alytaus apskr. Viso	2649	10,4	47,5	3193	14,3	35,1	544	20,5	3,9	37,2
Marijampolės sav.	874	7,0	29,5	1175	10,3	19,4	301	34,4	3,3	46,6
Šakių r. sav.	475	8,7	38,1	916	20,2	24,0	441	92,8	11,5	132,3
Vilkaviškio r. sav.	578	8,0	63,5	803	13,6	39,0	225	38,9	5,6	70,6
Kalvarijos sav.	127	6,7	8,7	198	13,3	6,6	71	55,9	6,6	98,6
Kazlų Rūdos sav.	172	7,3	52,3	187	8,8	23,0	15	8,7	1,5	20,5
Marijampolės apskr. Viso	2226	7,6	40,8	3279	12,9	24,9	1 053	47,3	5,3	70,1
Jurbarko r. sav.	252	5,1	53,6	374	8,8	39,8	122	48,4	3,7	73,7
Šilalės r. sav.	138	2,8	8,7	93	2,2	4,3	-45	-32,6	-0,5	-19,3
Tauragės r. sav.	701	8,7	37,8	666	9,0	39,3	-35	-5,0	0,4	4,4
Pagėgių sav.	106	7,1	42,5	138	12,1	50,7	32	30,2	5,0	70,2
Tauragės apskr. Viso	1197	6,1	38,2	1271	7,5	38,2	74	6,2	1,4	22,6
Mažeikių r. sav.	806	7,0	41,3	1207	11,5	16,0	401	49,8	4,6	65,8
Plungės r. sav.	346	4,8	57,2	416	6,6	49,5	70	20,2	1,8	37,1
Telšių r. sav.	216	2,5	0,0	772	10,2	48,3	556	257,4	7,7	310,6
Rietavo sav.	96	6,7	56,3	131	10,3	64,9	35	36,5	3,6	53,5
Telšių apskr. Viso	1464	5,1	40,0	2526	9,9	33,9	1 062	72,5	4,8	94,7
Anykščių r.	929	25,3	33,3	719	23,6	30,3	-210	-22,6	-1,7	-6,8
Ignalinos r. sav.	301	13,5	23,6	527	29,1	15,9	226	75,1	15,6	116,3
Molėtų r. sav.	521	18,9	23,2	376	16,6	1,3	-145	-27,8	-2,3	-12,3
Utenos r. sav.	1178	18,2	27,3	1009	17,0	17,0	-169	-14,3	-1,1	-6,3
Zarasų r. sav.	161	6,3	67,1	321	15,7	39,3	160	99,4	9,4	148,7
Visaginas	169	4,3	47,3	269	7,4	62,5	100	59,2	3,0	69,6
Utenos apskr.	3259	15,1	31,0	3221	17,2	24,0	-38	-1,2	2,1	13,8
Viso Lietuvoje	41095	7,5	27,5	59068	11,4	21,8	17 973	43,7	3,9	51,8

Šaltinis: Higienos institutas ir autorių skaičiavimai

15 PRIEDAS Stacionaro aktyvaus gydymo ligonių sudėtis pagal diagnozių grupes ir paciento prisirašymo apskritis 2018 m.

	Proc. dalis nuo visų atvejų pagal ligas										
	Vilniaus apskr.	Kauno apskr.	Klaipėdos apskr.	Šiaulių apskr.	Panevėžio apskr.	Alytaus apskr.	Marijampolės apskr.	Tauragės apskr.	Telsių apskr.	Utenos apskr.	Viso
A00-B99 Tam tikros infekcinės ir parazitų sukeltos ligos	13,1	13,4	21,2	8,8	14,6	15,7	21,3	11,5	12,2	12,3	14,6
C00-D48 Navikai	1,5	1,6	1,1	1,3	1,1	1,3	1,7	1,9	1,3	1,1	1,4
D50-D89 Kraujo ir kraujodaros organų ligos bei tam tikri sutrikimai, susiję su imuniniais mechanizmais	0,4	0,4	0,3	0,4	0,8	0,3	0,5	0,4	0,4	0,3	0,4
E00-E90 Endokrininės, mitybos ir medžiagų apykaitos ligos	1,1	2,1	1,7	1,4	0,9	1,9	1,8	1,6	4,4	1,4	1,6
F00-F99 Psichikos ir elgesio sutrikimai	3,8	2,8	4,0	4,2	5,1	5,2	3,3	3,6	3,4	4,4	3,7
G00-G99 Nervų sistemos ligos	2,4	2,5	4,6	2,6	3,5	2,6	2,2	3,1	3,1	3,0	2,9
H00-H59 Akies ir jos priedinių organų ligos	1,0	2,0	0,5	1,6	1,9	1,8	2,6	1,5	0,8	1,6	1,5
H60-H95 Ausies ir speninės ataugos ligos	0,8	1,5	1,2	0,9	1,1	0,7	0,7	1,2	0,7	0,8	1,0
I00-I99 Kraujotakos sistemos ligos	1,5	1,5	2,0	0,9	1,0	1,0	0,9	1,8	1,3	1,4	1,4
J00-J99 Kvėpavimo sistemos ligos	22,7	28,5	27,5	31,5	28,7	28,5	33,6	36,8	32,9	35,4	28,0
K00-K93 Virškinimo sistemos ligos	8,9	8,0	8,1	11,5	11,4	10,7	6,6	9,6	13,6	11,3	9,4
L00-L99 Odos ir podžio ligos	3,5	3,2	2,8	3,7	2,6	2,6	1,9	2,2	2,0	2,4	3,0
M00-M99 Jungiamojo audinio ir raumenų bei skeleto ligos	2,9	1,4	2,9	1,9	2,1	2,1	1,3	3,1	3,0	2,0	2,2
N00-N99 Lytinės ir šlapimo sistemos ligos	3,0	2,5	3,4	2,6	2,8	2,9	2,3	3,6	3,1	2,5	3,0
O00-O99 Nėštumas, gimdymas ir laikotarpis po gimdymo	0,2	0,3	0,2	0,5	0,6	0,7	0,6	0,3	0,5	0,5	0,3
P00-P96 Tam tikros perinatalinio laikotarpio būklės	12,2	10,3	6,9	9,3	8,4	6,3	6,3	6,1	6,7	7,5	9,1
Q00-Q99 Įgimtos formavimosi ydos, deformacijos ir chromosomų anomalijos	3,8	3,1	2,4	3,4	2,8	2,6	2,6	2,5	2,7	2,7	3,3
R00-R99 Simptomai, požymiai ir nenormalūs klinikiniai bei laboratoriniai radiniai, neklasifikuojami kitur	1,5	2,1	0,8	1,3	1,1	1,4	1,5	0,7	0,8	1,4	1,5
S00-T98 Sužalojimai, apsinuodijimai ir tam tikri išorinių poveikių padariniai	6,9	4,3	6,8	8,5	5,9	6,2	3,3	4,1	5,1	3,9	5,9
Z00-Z99 Be to, sveikatos būklę veikiantys faktoriai ir apsilankymai sveikatos priežiūros įstaigose	8,8	8,7	1,3	3,9	3,3	5,5	5,0	4,6	1,7	3,9	5,8

Šaltinis: sudaryta autorių pagal HI informaciją

16 PRIEDAS Vaikams suteiktų stacionarinio aktyvaus gydymo paslaugų skaičius pagal gydymo įstaigas 2014-2018 m.

Gydymo įstaigos apskritis	Gydymo įstaigos pavadinimas	Gydymo įstaigos lygmuo	gydymo etapų skaičius					pokytis, 2018 m. lyginant su 2014 m.	
			2014 m.	2015 m.	2016 m.	2017 m.	2018 m.	sk.	%
Alytaus apskr.	VšĮ Alytaus apskrities S. Kudirkos ligoninė	regiono	2403	2434	2512	2403	2225	-178	-7,4
	VšĮ Druskininkų ligoninė	rajono	416	477	433	379	221	-195	-46,9
	VšĮ Varėnos ligoninė	rajono	381	440	416	389	385	4	1,0
	VšĮ "Lazdijų ligoninė"	rajono	340	317	327	259	167	-173	-50,9
	Viso apskrityje		3540	3668	3688	3430	2998	-542	-15,3
Kauno apskr.	Lietuvos sveikatos mokslų universiteto ligoninė Kauno klinikos	respublikos	18215	17822	16115	15840	15643	-2 572	-14,1
	VšĮ Jonavos ligoninė	regiono	1138	1180	1216	1060	951	-187	-16,4
	VšĮ Kaišiadorių ligoninė	rajono	491	472	340	274	173	-318	-64,8
	VšĮ Kauno klinikinė ligoninė	respublikos	5296	5455	5949	5479	5066	-230	-4,3
	VšĮ Kėdainių ligoninė	regiono	1049	995	1046	979	872	-177	-16,9
	VšĮ Prienų ligoninė	rajono	308	315	361	409	388	80	26,0
	VšĮ Raseinių ligoninė	rajono	849	837	889	713	776	-73	-8,6
	VšĮ Respublikinė Kauno ligoninė	respublikos	1997	1871	2013	1719	1697	-300	-15,0
Viso apskrityje		29343	28947	27929	26473	25566	-3 777	-12,9	
Klaipėdos apskr.	Klaipėdos rajono savivaldybės Gargždų ligoninė	rajono	809	684	817	701	643	-166	-20,5
	Kretingos rajono savivaldybės VšĮ Kretingos ligoninė	rajono	887	936	907	852	800	-87	-9,8
	VšĮ Klaipėdos vaikų ligoninė	respublikos	8909	8307	8839	8738	8851	-58	-0,7
	VšĮ Respublikinė Klaipėdos ligoninė	respublikos	849	766	410	365	347	-502	-59,1
	VšĮ Šilutės ligoninė	regiono	1597	1610	1664	1459	1401	-196	-12,3
	VšĮ Klaipėdos universitetinė ligoninė	respublikos	2875	3105	2546	2354	2385	-490	-17,0
	Viso apskrityje		15926	15408	15183	14469	14427	-1 499	-9,4
Marijampolės apskr.	VšĮ Marijampolės ligoninė	regiono	1963	2101	2082	2153	1868	-95	-4,8
	VšĮ Šakių ligoninė	rajono	602	613	623	686	645	43	7,1
	VšĮ Vilkaviškio ligoninė	rajono	608	674	784	767	779	171	28,1
	Viso apskrityje		3173	3388	3489	3606	3292	119	3,8
Panevėžio apskr.	VšĮ Kupiškio ligoninė	rajono	323	256	294	269	203	-120	-37,2
	VšĮ Pasvalio ligoninė	rajono	550	560	485	502	447	-103	-18,7
	VšĮ Respublikinė Panevėžio ligoninė	respublikos	5796	5630	5059	4404	4319	-1 477	-25,5
	VšĮ Rokiškio rajono ligoninė	rajono	577	532	480	363	341	-236	-40,9
	VšĮ Biržų ligoninė	rajono	538	465	338	317	349	-189	-35,1
	Viso apskrityje		7784	7443	6656	5855	5659	-2 125	-27,3
Šiaulių apskr.	VšĮ Joniškio ligoninė	rajono	211	277	307	-	-	-211	-100
	VšĮ Kelmės ligoninė	rajono	876	753	733	597	600	-276	-31,5
	VšĮ Kuršėnų ligoninė	rajono	312	316	180	-	-	-312	-100
	VšĮ Naujosios Akmenės ligoninė	rajono	433	237	256	237	185	-248	-57,3
	VšĮ Pakruojo ligoninė	rajono	501	523	661	444	423	-78	-15,6
	VšĮ Radviliškio ligoninė	regiono	388	312	-	-	-	-388	-100
	VšĮ Respublikinė Šiaulių ligoninė	respublikos	7609	7336	7492	6919	6383	-1 226	-16,1
	Viso apskrityje		10330	9754	9637	8201	7594	-2 736	-26,5

Gydymo įstaigos apskritis	Gydymo įstaigos pavadinimas	Gydymo įstaigos lygmuo	gydymo etapų skaičius					pokytis, 2018 m. lyginant su 2014 m.	
			2014 m.	2015 m.	2016 m.	2017 m.	2018 m.	sk.	%
Tauragės apskr.	VšĮ Jurbarko ligoninė	rajono	574	498	511	512	535	-39	-6,8
	VšĮ Šilalės rajono ligoninė	rajono	463	493	546	544	545	82	17,7
	VšĮ Tauragės ligoninė	regiono	1249	1271	1333	1129	1013	-236	-18,9
	Viso apskrityje		2286	2262	2390	2185	2093	-193	-8,4
Telšių apskr.	VšĮ Mažeikių ligoninė	regiono	998	991	988	976	890	-108	-10,8
	VšĮ Plungės rajono savivaldybės ligoninė	rajono	885	943	868	796	827	-58	-6,6
	VšĮ Regioninė Telšių ligoninė	regiono	1081	1141	1322	1153	935	-146	-13,5
	Viso apskrityje		2964	3075	3178	2925	2652	-312	-10,5
Utenos apskr.	VšĮ "Ignalinos rajono ligoninė"	rajono	274	309	251	241	-	-274	-100
	VšĮ Anykščių rajono savivaldybės ligoninė	rajono	593	586	520	517	525	-68	-11,5
	VšĮ Utenos ligoninė	regiono	1216	1152	1217	1015	1011	-205	-16,9
	VšĮ Visagino ligoninė	rajono	707	596	672	694	726	19	2,7
	Zarasų rajono savivaldybės VšĮ Zarasų ligoninė	rajono	479	535	559	539	529	50	10,4
	Viso apskrityje		3269	3178	3219	3006	2791	-478	-14,6
Vilniaus apskr.	Švenčionių rajono ligoninė	rajono	224	334	286	258	279	55	24,6
	VšĮ Širvintų ligoninė	rajono	180	158	168	87	-	-180	-100
	VšĮ Trakų ligoninė	rajono	599	791	763	716	706	107	17,9
	VšĮ Ukmergės ligoninė	regiono	796	667	855	773	714	-82	-10,3
	VšĮ Vilniaus miesto klinikinė ligoninė	respublikos	6594	6877	6803	6336	6211	-383	-5,8
	VšĮ Vilniaus universiteto ligoninė Santaros klinikos	respublikos	25604	26187	24182	22211	22069	-3 535	-13,8
	VšĮ "Vilniaus gimdymo namai"	respublikos	1132	1170	1229	1250	1176	44	3,9
	VšĮ Elektrėnų ligoninė	rajono	460	394	462	469	439	-21	-4,6
	VšĮ Respublikinė Vilniaus psichiatrijos ligoninė	respublikos	443	403	388	435	442	-1	-0,2
	VšĮ Šalčininkų rajono savivaldybės ligoninė	rajono	737	691	679	661	633	-104	-14,1
	VšĮ Vilniaus universiteto ligoninės Žalgirio klinika	respublikos	756	1015	839	915	673	-83	-11,0
	Viso apskrityje		37525	38687	36654	34111	33342	-4 183	-11,1
Viso Lietuvoje		116140	115810	112023	104261	100414	-15 726	-13,5	

Šaltinis: Valstybinė ligonių kasa

17 PRIEDAS Vaikams suteiktų stacionarinio aktyvaus gydymo paslaugų skaičius pagal paciento prisirašymo ir gydymo įstaigos savivaldybes 2018 m.

Gydymo įstaigos apskritis	Gydymo įstaigos savivaldybė	Paciento prisirašymo savivaldybė (Alytaus apskr.)					Viso
		Alytaus r. sav.	Alytus	Druskininkai	Lazdijų r. sav.	Varėnos r. sav.	
Alytaus apskr.	Alytus	545	1368	60	110	68	2151
	Druskininkai	1	3	195	4	2	205
	Lazdijų r. sav.	1	1		159	1	162
	Varėnos r. sav.	2	1	1		358	362
	Viso	549	1373	256	273	429	2880
Kauno apskr.	Jonavos r. sav.						
	Kaišiadorių r. sav.						
	Kaunas	131	391	78	154	17	771
	Kėdainių r. sav.						
	Prienų r. sav.		2				2
	Raseinių r. sav.						
	Viso	131	393	78	154	17	773
Klaipėdos apskr.	Klaipėda		3	4			7
	Klaipėdos r. sav.						
	Kretingos r. sav.						
	Šilutės r. sav.		1				1
	Viso		4	4			8
Marijampolės apskr.	Marijampolės sav.	1	2		2	1	6
	Šakių r. sav.						
	Vilkaviškio r. sav.						
	Viso	1	2		2	1	6
Panevėžio apskr.	Biržų r. sav.						
	Kupiškio r. sav.						
	Panevėžys			1		1	2
	Pasvalio r. sav.						
	Rokiškio r. sav.						
	Viso			1		1	2
Šiaulių apskr.	Akmenės r. sav.						
	Kelmės r. sav.						
	Pakruojo r. sav.						
	Radviliškio r. sav.						
	Šiauliai	1					1
	Viso	1					1
Tauragės apskr.	Jurbarko r. sav.						
	Šilalės r. sav.						
	Tauragės r. sav.						
	Viso						
Telšių apskr.	Mažeikių r. sav.						
	Plungės r. sav.						
	Telšių r. sav.						
	Viso						
Utenos apskr.	Anykščių r. sav.						
	Utenos r. sav.						
	Visaginas						
	Zarasų r. sav.			1	2		3
	Viso			1	2		3
Vilniaus apskr.	Elektrėnų sav.						
	Šalčininkų r. sav.		1			3	4
	Švenčionių r. sav.						
	Trakų r. sav.		2			1	3
	Ukmergės r. sav.						
	Vilniaus m. sav.	41	185	204	55	228	713
Viso	41	188	204	55	232	720	
Iš viso		723	1960	544	486	680	4393
paslaugų dalis gyv. vietos apskr., %		75,9	70,1	47,1	56,2	63,1	65,6

Gydymo įstaigos apskritis	Gydymo įstaigos savivaldybė	Paciento prisirašymo savivaldybė (Marijampolės apskr.)					Viso
		Kalvarijos sav.	Kazlų Rūdos sav.	Marijampolės sav.	Šakių r. sav.	Vilkaviškio r. sav.	
Alytaus apskr.	Alytus	2	1	1		1	5
	Druskininkai		1	1			2
	Lazdijų r. sav.	1					1
	Varėnos r. sav.						
	Viso	3	2	2		1	8
Kauno apskr.	Jonavos r. sav.						
	Kaišiadorių r. sav.						
	Kaunas	89	222	918	408	302	1939
	Kėdainių r. sav.						
	Prienų r. sav.			3			3
	Raseinių r. sav.			1			1
	Viso	89	222	922	408	302	1943
Klaipėdos apskr.	Klaipėda		1	2	4		7
	Klaipėdos r. sav.						
	Kretingos r. sav.				1		1
	Šilutės r. sav.						
	Viso		1	2	5		8
Marijampolės apskr.	Marijampolės sav.	153	166	1494	2	7	1822
	Šakių r. sav.		6		604	2	612
	Vilkaviškio r. sav.	5	1	15	9	735	765
	Viso	158	173	1509	615	744	3199
Panevėžio apskr.	Biržų r. sav.						
	Kupiškio r. sav.						
	Panevėžys						
	Pasvalio r. sav.					1	1
	Rokiškio r. sav.						
	Viso					1	1
Šiaulių apskr.	Akmenės r. sav.						
	Kelmės r. sav.				1		1
	Pakruojo r. sav.						
	Radviliškio r. sav.						
	Šiauliai			1		1	2
	Viso			1	1	1	3
Tauragės apskr.	Jurbarko r. sav.			1	20		21
	Šilalės r. sav.			2			2
	Tauragės r. sav.						
	Viso			3	20		23
Telšių apskr.	Mažeikių r. sav.						
	Plungės r. sav.						
	Telšių r. sav.						
	Viso						
Utenos apskr.	Anykščių r. sav.						
	Utenos r. sav.						
	Visaginas						
	Zarasų r. sav.						
	Viso						
Vilniaus apskr.	Elektrėnų sav.		1	1			2
	Šalčininkų r. sav.						
	Švenčionių r. sav.						
	Trakų r. sav.			1			1
	Ukmergės r. sav.						
	Vilniaus m. sav.	7	17	64	28	70	186
	Viso	7	18	66	28	70	189
Iš viso		257	416	2505	1077	1119	5374
paslaugų dalis gyv. vietos apskr., %		61,5	41,6	60,2	57,1	66,5	59,5

Gydymo įstaigos apskritis	Gydymo įstaigos savivaldybė	Paciento prisirašymo savivaldybė (Tauragės apskr.)				Viso
		Jurbarko r. sav.	Pagėgių sav.	Šilalės r. sav.	Tauragės r. sav.	
Alytaus apskr.	Alytus					
	Druskininkai					
	Lazdijų r. sav.					
	Varėnos r. sav.					
	Viso					
Kauno apskr.	Jonavos r. sav.					
	Kaišiadorių r. sav.					
	Kaunas	324	14	85	215	638
	Kėdainių r. sav.					
	Prienų r. sav.					
	Raseinių r. sav.	16				16
	Viso	340	14	85	215	654
Klaipėdos apskr.	Klaipėda	10	54	239	176	479
	Klaipėdos r. sav.					
	Kretingos r. sav.					
	Šilutės r. sav.	1	84	6	2	93
	Viso	11	138	245	178	572
Marijampolės apskr.	Marijampolės sav.	1				1
	Šakių r. sav.				1	1
	Vilkaviškio r. sav.					
	Viso	1			1	2
Panevėžio apskr.	Biržų r. sav.					
	Kupiškio r. sav.					
	Panevėžys					
	Pasvalio r. sav.					
	Rokiškio r. sav.					
	Viso					
Šiaulių apskr.	Akmenės r. sav.					
	Kelmės r. sav.			1	1	2
	Pakruojo r. sav.				1	1
	Radviliškio r. sav.					
	Šiauliai	1		4		5
	Viso	1		5	2	8
Tauragės apskr.	Jurbarko r. sav.	491	2		2	495
	Šilalės r. sav.			518	4	522
	Tauragės r. sav.	5	49	64	850	968
	Viso	496	51	582	856	1985
Telšių apskr.	Mažeikių r. sav.					
	Plungės r. sav.					
	Telšių r. sav.		1			1
	Viso		1			1
Utenos apskr.	Anykščių r. sav.					
	Utenos r. sav.					
	Visaginas					
	Zarasų r. sav.					
	Viso					
Vilniaus apskr.	Elektrėnų sav.					
	Šalčininkų r. sav.	1				1
	Švenčionių r. sav.					
	Trakų r. sav.					
	Ukmergės r. sav.				1	1
	Vilniaus m. sav.	31	3	55	67	156
Viso	32	3	55	68	158	
Iš viso		881	207	972	1320	3380
paslaugų dalis gyv. vietos apskr., %		56,3	24,6	59,9	64,8	58,7

Gydymo įstaigos apskritis	Gydymo įstaigos savivaldybė	Paciento prisirašymo savivaldybė (Telšių apskr.)				Viso
		Mažeikių r. sav.	Plungės r. sav.	Rietavo sav.	Telšių r. sav.	
Alytaus apskr.	Alytus					
	Druskininkai					
	Lazdijų r. sav.					
	Varėnos r. sav.					
	Viso					
Kauno apskr.	Jonavos r. sav.					
	Kaišiadorių r. sav.					
	Kaunas	172	79	17	102	370
	Kėdainių r. sav.	1				1
	Prienų r. sav.					
	Raseinių r. sav.					
Viso	173	79	17	102	371	
Klaipėdos apskr.	Klaipėda	192	491	164	213	1060
	Klaipėdos r. sav.					
	Kretingos r. sav.		8			8
	Šilutės r. sav.					
	Viso	192	499	164	213	1068
Marijampolės apskr.	Marijampolės sav.		1			1
	Šakių r. sav.					
	Vilkaviškio r. sav.					
	Viso		1			1
Panevėžio apskr.	Biržų r. sav.					
	Kupiškio r. sav.					
	Panevėžys				3	3
	Pasvalio r. sav.					
	Rokiškio r. sav.					
	Viso				3	3
Šiaulių apskr.	Akmenės r. sav.					
	Kelmės r. sav.					
	Pakruojo r. sav.					
	Radviliškio r. sav.					
	Šiauliai	226	3	1	42	272
	Viso	226	3	1	42	272
Tauragės apskr.	Jurbarko r. sav.					
	Šilalės r. sav.			2	2	4
	Tauragės r. sav.					
	Viso			2	2	4
Telšių apskr.	Mažeikių r. sav.	818	3		1	822
	Plungės r. sav.		744	53	6	803
	Telšių r. sav.	3	14	2	890	909
	Viso	821	761	55	897	2534
Utenos apskr.	Anykščių r. sav.					
	Utenos r. sav.					
	Visaginas					
	Zarasų r. sav.					
	Viso					
Vilniaus apskr.	Elektrėnų sav.					
	Šalčininkų r. sav.					
	Švenčionių r. sav.					
	Trakų r. sav.					
	Ukmergės r. sav.					
	Vilniaus m. sav.	100	71	3	73	247
Viso	100	71	3	73	247	
Iš viso		1512	1414	242	1332	4500
paslaugų dalis gyv. vietos apskr., %		54,3	53,8	22,7	67,3	56,3

Gydymo įstaigos apskritis	Gydymo įstaigos savivaldybė	Paciento prisirašymo savivaldybė (Utenos apskr.)						Viso
		Anykščių r. sav.	Ignalinos r. sav.	Molėtų r. sav.	Utenos r. sav.	Visaginas	Zarasų r. sav.	
Alytaus apskr.	Alytus							
	Druskininkai					1		1
	Lazdijų r. sav.							
	Varėnos r. sav.							
	Viso					1		1
Kauno apskr.	Jonavos r. sav.							
	Kaišiadorių r. sav.							
	Kaunas	38	4	9	77	14	12	154
	Kėdainių r. sav.	1			1			2
	Prienų r. sav.							
	Raseinių r. sav.							
	Viso	39	4	9	78	14	12	156
Klaipėdos apskr.	Klaipėda		1		2			3
	Klaipėdos r. sav.							
	Kretingos r. sav.							
	Šilutės r. sav.							
	Viso		1		2			3
Marijampolės apskr.	Marijampolės sav.						1	1
	Šakių r. sav.						1	1
	Vilkaviškio r. sav.							
	Viso						2	2
Panevėžio apskr.	Biržų r. sav.							
	Kupiškio r. sav.		1					1
	Panevėžys	70	2		2			74
	Pasvalio r. sav.							
	Rokiškio r. sav.	1	1					2
	Viso	71	4		2			77
Šiaulių apskr.	Akmenės r. sav.	1		1				2
	Kelmės r. sav.							
	Pakruojo r. sav.							
	Radviliškio r. sav.							
	Šiauliai	2						2
	Viso	3		1				4
Tauragės apskr.	Jurbarko r. sav.							
	Šilalės r. sav.							
	Tauragės r. sav.							
	Viso							
Telšių apskr.	Mažeikių r. sav.							
	Plungės r. sav.							
	Telšių r. sav.							
	Viso							
Utenos apskr.	Anykščių r. sav.	493		2	3	1		499
	Utenos r. sav.	7	21	107	776	3	27	941
	Visaginas		114		2	543	47	706
	Zarasų r. sav.		1		5		497	503
	Viso	500	136	109	786	547	571	2649
Vilniaus apskr.	Elektrėnų sav.							
	Šalčininkų r. sav.							
	Švenčionių r. sav.		55	1				56
	Trakų r. sav.		1					1
	Ukmergės r. sav.	15		6				21
	Vilniaus m. sav.	155	129	211	305	179	107	1086
Viso	170	185	218	305	179	107	1164	
Iš viso		783	330	337	1173	741	692	4056
paslaugų dalis gyv. vietos apskr., %		63,9	41,2	32,3	67,0	73,8	82,5	65,3

Gydymo įstaigos apskritis	Gydymo įstaigos savivaldybė	Paciento prisirašymo savivaldybė (Panevėžio apskr.)						Viso
		Biržų r. sav.	Kupiškio r. sav.	Panevėžio r. sav.	Panevėžys	Pasvalio r. sav.	Rokiškio r. sav.	
Alytaus apskr.	Alytus	1				1		2
	Druskininkai							
	Lazdijų r. sav.							
	Varėnos r. sav.							
	Viso	1				1		2
Kauno apskr.	Jonavos r. sav.							
	Kaišiadorių r. sav.							
	Kaunas	46	32	56	223	29	47	433
	Kėdainių r. sav.							
	Prienų r. sav.							
	Raseinių r. sav.							
	Viso	46	32	56	223	29	47	433
Klaipėdos apskr.	Klaipėda	3	1	1	6	2	2	15
	Klaipėdos r. sav.				1			1
	Kretingos r. sav.						1	1
	Šilutės r. sav.							
	Viso	3	1	1	7	2	3	17
Marijampolės apskr.	Marijampolės sav.			1				1
	Šakių r. sav.							
	Vilkaviškio r. sav.							
	Viso			1				1
Panevėžio apskr.	Biržų r. sav.	346				1		347
	Kupiškio r. sav.		196		2	1		199
	Panevėžys	216	205	783	2476	284	153	4117
	Pasvalio r. sav.	10		2	3	417	2	434
	Rokiškio r. sav.		1				334	335
	Viso	572	402	785	2481	703	489	5432
Šiaulių apskr.	Akmenės r. sav.			1				1
	Kelmės r. sav.							
	Pakruojo r. sav.			2				2
	Radviliškio r. sav.							
	Šiauliai	7	7	12	29	19	6	80
	Viso	7	7	15	29	19	6	83
Tauragės apskr.	Jurbarko r. sav.							
	Šilalės r. sav.							
	Tauragės r. sav.							
	Viso							
Telšių apskr.	Mažeikių r. sav.						1	1
	Plungės r. sav.							
	Telšių r. sav.							
	Viso						1	1
Utenos apskr.	Anykščių r. sav.		1	5	4			10
	Utenos r. sav.						33	33
	Visaginas							
	Zarasų r. sav.						1	1
	Viso		1	5	4		34	44
Vilniaus apskr.	Elektrėnų sav.							
	Šalčininkų r. sav.							
	Švenčionių r. sav.							
	Trakų r. sav.							
	Ukmergės r. sav.							
	Vilniaus m. sav.	81	63	91	386	75	189	885
Viso	81	63	91	386	75	189	885	
Iš viso		710	506	954	3130	829	769	6898
paslaugų dalis gyv. vietos apskr., %		80,6	79,4	82,3	79,3	84,8	63,6	78,7

Gydymo įstaigos apskritis	Gydymo įstaigos savivaldybė	Paciento prisirašymo savivaldybė (Klaipėdos apskr.)							Viso
		Klaipėda	Klaipėdos r. sav.	Kretingos r. sav.	Neringa	Palanga	Skuodo r. sav.	Šilutės r. sav.	
Alytaus apskr.	Alytus	2		1					3
	Druskininkai		1	1					2
	Lazdijų r. sav.								
	Varėnos r. sav.								
	Viso	2	1	2					5
Kauno apskr.	Jonavos r. sav.								
	Kaišiadorių r. sav.					1			1
	Kaunas	431	67	59	3	30	17	93	700
	Kėdainių r. sav.								
	Prienų r. sav.								
	Raseinių r. sav.								
	Viso	431	67	59	3	31	17	93	701
Klaipėdos apskr.	Klaipėda	6696	1198	698	29	360	246	490	9717
	Klaipėdos r. sav.	3	633	2					638
	Kretingos r. sav.	14	1	640		38	86		779
	Šilutės r. sav.	20	11					1265	1296
	Viso	6733	1843	1340	29	398	332	1755	12430
Marijampolės apskr.	Marijampolės sav.	1				1			2
	Šakių r. sav.		1						1
	Vilkaviškio r. sav.	1							1
	Viso	2	1			1			4
Panevėžio apskr.	Biržų r. sav.								
	Kupiškio r. sav.								
	Panevėžys	4		1		1	1		7
	Pasvalio r. sav.								
	Rokiškio r. sav.								
	Viso	4		1		1	1		7
Šiaulių apskr.	Akmenės r. sav.								
	Kelmės r. sav.	1	1			1			3
	Pakruojo r. sav.								
	Radviliškio r. sav.								
	Šiauliai	4	2	1			1	3	11
	Viso	5	3	1		1	1	3	14
Tauragės apskr.	Jurbarko r. sav.	1							1
	Šilalės r. sav.	9	1						10
	Tauragės r. sav.	2						30	32
	Viso	12	1					30	43
Telšių apskr.	Mažeikių r. sav.	11		1		1	32		45
	Plungės r. sav.	6				5	1		12
	Telšių r. sav.	3				2			5
	Viso	20		1		8	33		62
Utenos apskr.	Anykščių r. sav.								
	Utenos r. sav.	1	1	1					3
	Visaginas								
	Zarasų r. sav.					1		1	2
	Viso	1	1	1		1		1	5
Vilniaus apskr.	Elektrėnų sav.	1							1
	Šalčininkų r. sav.								
	Švenčionių r. sav.		1						1
	Trakų r. sav.								
	Ukmergės r. sav.								
	Vilniaus m. sav.	283	80	39	4	52	8	51	517
Viso	284	81	39	4	52	8	51	519	
Iš viso		7494	1998	1444	36	493	392	1933	13790
paslaugų dalis gyv. vietos apskr., %		89,8	92,2	92,8	80,6	80,7	84,7	90,8	90,1

Gydymo įstaigos apskritis	Gydymo įstaigos savivaldybė	Paciento prisirašymo savivaldybė (Šiaulių apskr.)							Viso
		Akmenės r. sav.	Joniškio r. sav.	Kelmės r. sav.	Pakruojo r. sav.	Radviliškio r. sav.	Šiauliai	Šiaulių r. sav.	
Alytaus apskr.	Alytus						1		1
	Druskininkai								
	Lazdijų r. sav.								
	Varėnos r. sav.								
	Viso						1		1
Kauno apskr.	Jonavos r. sav.								
	Kaišiadorių r. sav.								
	Kaunas	35	73	85	36	122	376	72	799
	Kėdainių r. sav.					2			2
	Prienų r. sav.								
	Raseinių r. sav.			7			1		8
	Viso	35	73	92	36	124	377	72	809
Klaipėdos apskr.	Klaipėda	18		4	2	4	14	1	43
	Klaipėdos r. sav.								
	Kretingos r. sav.		1	1			1		3
	Šilutės r. sav.								
	Viso	18	1	5	2	4	15	1	46
Marijampolės apskr.	Marijampolės sav.								
	Šakių r. sav.								
	Vilkaviškio r. sav.								
	Viso								
Panevėžio apskr.	Biržų r. sav.			1					1
	Kupiškio r. sav.						1		1
	Panevėžys		1	1	10	22	8	2	44
	Pasvalio r. sav.		1		3	2			6
	Rokiškio r. sav.								
	Viso		2	2	13	24	9	2	52
Šiaulių apskr.	Akmenės r. sav.	181						1	182
	Kelmės r. sav.		1	573			8	1	583
	Pakruojo r. sav.		2		408		7		417
	Radviliškio r. sav.					3			3
	Šiauliai	210	436	266	292	827	3317	596	5944
	Viso	391	439	839	700	830	3332	598	7129
Tauragės apskr.	Jurbarko r. sav.								
	Šilalės r. sav.	1							1
	Tauragės r. sav.								
	Viso	1							1
Telšių apskr.	Mažeikių r. sav.	14						1	15
	Plungės r. sav.			1					1
	Telšių r. sav.						2		2
	Viso	14		1			2	1	18
Utenos apskr.	Anykščių r. sav.							1	1
	Utenos r. sav.	1					1		2
	Visaginas						1		1
	Zarasų r. sav.								
	Viso	1					2	1	4
Vilniaus apskr.	Elektrėnų sav.								
	Šalčininkų r. sav.								
	Švenčionių r. sav.								
	Trakų r. sav.								
	Ukmergės r. sav.						1		1
	Vilniaus m. sav.	48	37	50	31	60	298	39	563
	Viso	48	37	50	31	60	299	39	564
Iš viso	508	552	989	782	1042	4037	714	8624	
paslaugų dalis gyv. vietos apskr., %	77,0	79,5	84,8	89,5	79,7	82,5	83,8	82,7	

Gydymo įstaigos apskritis	Gydymo įstaigos savivaldybė	Paciento prisirašymo savivaldybė (Kauno apskr.)								Viso
		Birštonas	Jonavos r. sav.	Kaišiadorių r. sav.	Kaunas	Kauno r. sav.	Kėdainių r. sav.	Prienų r. sav.	Raseinių r. sav.	
Alytaus apskr.	Alytus			1	6	1	1	36		45
	Druskininkai				2					2
	Lazdijų r. sav.				3	1				4
	Varėnos r. sav.									
	Viso			1	11	2	1	36		51
Kauno apskr.	Jonavos r. sav.		900	29	13		2			944
	Kaišiadorių r. sav.			161	6					167
	Kaunas	28	728	491	11526	1763	685	412	348	15981
	Kėdainių r. sav.		2		4	2	857			865
	Prienų r. sav.	13		1	11			358		383
	Raseinių r. sav.				9			1	739	749
	Viso	41	1630	682	11569	1765	1544	771	1087	19089
Klaipėdos apskr.	Klaipėda		5	1	59	6	1		5	77
	Klaipėdos r. sav.				1					1
	Kretingos r. sav.		1		1					2
	Šilutės r. sav.				1	1	1			3
	Viso		6	1	62	7	2		5	83
Marijampolės apskr.	Marijampolės sav.				6	2		4		12
	Šakių r. sav.			1	19	3				23
	Vilkaviškio r. sav.				7	1		2	1	11
	Viso			1	32	6		6	1	46
Panevėžio apskr.	Biržų r. sav.									
	Kupiškio r. sav.				1					1
	Panevėžys		1		15	4	2			22
	Pasvalio r. sav.				3	1	1			5
	Rokiškio r. sav.				1					1
	Viso		1		20	5	3			29
Šiaulių apskr.	Akmenės r. sav.									
	Kelmės r. sav.				3		1		1	5
	Pakruojo r. sav.		1		2					3
	Radviliškio r. sav.									
	Šiauliai				16	1	5		3	25
Viso		1		21	1	6		4	33	
Tauragės apskr.	Jurbarko r. sav.				9				2	11
	Šilalės r. sav.				2				1	3
	Tauragės r. sav.				6				2	8
	Viso				17				5	22
Telšių apskr.	Mažeikių r. sav.				3					3
	Plungės r. sav.				5					5
	Telšių r. sav.			1	7					8
	Viso			1	15					16
Utenos apskr.	Anykščių r. sav.				4					4
	Utenos r. sav.	1	3		4	1				9
	Visaginas		1		3	1				5
	Zarasų r. sav.		1		1					2
	Viso	1	5		12	2				20
Vilniaus apskr.	Elektrėnų sav.			13	3	1		1		18
	Šalčininkų r. sav.									
	Švenčionių r. sav.									
	Trakų r. sav.	1		1	1			2		5
	Ukmergės r. sav.		1		2	1				4
	Vilniaus m. sav.	2	35	83	340	72	61	35	39	667
Viso	3	36	97	346	74	61	38	39	694	
Iš viso	45	1679	783	12105	1862	1617	851	1141	20083	
paslaugų dalis gyv. vietos apskr., %		91,1	97,1	87,1	95,6	94,8	95,5	90,6	95,3	95,1

Gydymo įstaigos apskritis	Gydymo įstaigos savivaldybė	Paciento prisirašymo savivaldybė (Vilniaus apskr.)								Viso
		Elektrėnų sav.	Šalčininkų r. sav.	Širvintų r. sav.	Švenčionių r. sav.	Trakų r. sav.	Ukmergės r. sav.	Vilniaus m. sav.	Vilniaus r. sav.	
Alytaus apskr.	Alytus		2			1	1	12	2	18
	Druskininkai							9		9
	Lazdijų r. sav.									
	Varenos r. sav.		14					9		23
	Viso		16			1	1	30	2	50
Kauno apskr.	Jonavos r. sav.	1		1			3	2		7
	Kaišiadorių r. sav.	3				1		1		5
	Kaunas	107	9	4	9	26	84	345	37	621
	Kėdainių r. sav.							2		2
	Prienų r. sav.									
	Raseinių r. sav.	1						1		2
	Viso	112	9	5	9	27	87	351	37	637
Klaipėdos apskr.	Klaipėda	1	2		3	3	3	153	10	175
	Klaipėdos r. sav.							3		3
	Kretingos r. sav.							6		6
	Šilutės r. sav.					2		6		8
	Viso	1	2		3	5	3	168	10	192
Marijampolės apskr.	Marijampolės sav.					1		20	1	22
	Šakių r. sav.							7		7
	Vilkaviškio r. sav.							2		2
	Viso					1		29	1	31
Panevėžio apskr.	Biržų r. sav.							1		1
	Kupiškio r. sav.							1		1
	Panevėžys							50		50
	Pasvalio r. sav.							1		1
	Rokiškio r. sav.	1							2	3
	Viso	1						53	2	56
Šiaulių apskr.	Akmenės r. sav.									
	Kelmės r. sav.							6		6
	Pakruojo r. sav.									
	Radviliškio r. sav.									
	Šiauliai	1			1	1	2	32	4	41
Viso	1			1	1	2	38	4	47	
Tauragės apskr.	Jurbarko r. sav.							5	2	7
	Šilalės r. sav.	1						2		3
	Tauragės r. sav.							4	1	5
	Viso	1						11	3	15
Telšių apskr.	Mažeikių r. sav.							3	1	4
	Plungės r. sav.							6		6
	Telšių r. sav.							8	2	10
	Viso							17	3	20
Utenos apskr.	Anykščių r. sav.						2	8	1	11
	Utenos r. sav.				2			20	1	23
	Visaginas				2			12		14
	Zarasų r. sav.					1		13	4	18
	Viso				4	1	2	53	6	66
Vilniaus apskr.	Elektrėnų sav.	404				4		8	2	418
	Šalčininkų r. sav.		624					3	1	628
	Švenčionių r. sav.				215			7		222
	Trakų r. sav.	47	8	1		579		59	2	696
	Ukmergės r. sav.		1	65			614	6	1	687
	Vilniaus m. sav.	299	658	232	374	679	411	20281	2617	25551
	Viso	750	1291	298	589	1262	1025	20364	2623	28202
Iš viso	866	1318	303	606	1298	1120	21114	2691	29316	
paslaugų dalis gyv. vietos apskr., %	86,6	98,0	98,3	97,2	97,2	91,5	96,4	97,5	96,2	

Šaltinis: Valstybinė ligonių kasa

18 PRIEDAS Vaikams suteiktų dienos stacionaro paslaugų skaičius pagal rūšis ir gydymo įstaigas 2014-2018 m.

Gydymo įstaigos apskritis	Gydymo įstaigos savivaldybė	Gydymo įstaigos pavadinimas	2014 m.	2015 m.	2016 m.	2017 m.	2018 m.	pokytis, 2018 m. lyginant su 2014 m.	
								sk.	%
Raidos sutrikimų ankstyvosios reabilitacijos DS									
Alytaus apskr.	Alytus	Alytaus apskrities sutrikusio vystymosi kūdikių namai				87	68	68	-
		VšĮ Alytaus apskrities S. Kudirkos ligoninė	5937	6348	6310	7006	7127	1 190	20,0
	Viso apskrityje			5937	6348	6310	7093	7195	1 258
Kauno apskr.	Jonavos r. sav.	VšĮ Jonavos ligoninė	4820	4719	4686	3838	4105	-715	-14,8
	Kaišiadorių r. sav.	VšĮ Kaišiadorių ligoninė	1282	1266	1461	1412	1369	87	6,8
	Kaunas	Lietuvos sveikatos mokslų universiteto ligoninė Kauno klinikos	6315	7573	5908	6785	5493	-822	-13,0
		VšĮ Respublikinė Kauno ligoninė	2166	3255	3994	3515	3515	1 349	62,3
		VšĮ Kauno miesto poliklinika	9410	10389	9998	9640	7812	-1 598	-17,0
	Kėdainių r. sav.	VšĮ Kėdainių ligoninė	4577	4684	4521	4851	4047	-530	-11,6
	Prienų r. sav.	VšĮ Prienų ligoninė	1264	1273	1266	1318	1115	-149	-11,8
	Raseinių r. sav.	VšĮ Raseinių ligoninė	809	486	565	802	712	-97	-12,0
	Viso apskrityje			30643	33645	32399	32161	28168	-2 475
Klaipėdos apskr.	Klaipėda	Klaipėdos sutrikusio vystymosi kūdikių namai	326	1667	2641	4499	5688	5 362	-
		UAB "Mano šeimos gydytojas"				3464	3897	3 897	-
		VšĮ "TESTAS"	1759	2220	2285	3351	4568	2 809	159,7
		VšĮ Klaipėdos vaikų ligoninė	4489	4894	4136	4683	4765	276	6,1
	Klaipėdos r. sav.	Klaipėdos rajono savivaldybės Gargždų ligoninė	3332	3421	3834	3600	2750	-582	-17,5
	Kretingos r. sav.	Kretingos rajono savivaldybės VšĮ Kretingos ligoninė	2100	2861	2613	2492	1871	-229	-10,9
	Šilutės r. sav.	VšĮ Šilutės ligoninė	4677	5291	5474	4861	4694	17	0,4
	Viso apskrityje			16683	20354	20983	26950	28233	11 550
Marijampolės apskr.	Marijampolės sav.	VšĮ Marijampolės ligoninė	4333	4437	4553	4580	4900	567	13,1
	Šakių r. sav.	VšĮ Šakių ligoninė	1501	1505	1339	1305	1578	77	5,1
	Vilkaviškio r. sav.	VšĮ Vilkaviškio ligoninė	1866	2038	2303	1889	1658	-208	-11,1
	Viso apskrityje			7700	7980	8195	7774	8136	436
Panevėžio apskr.	Biržų r. sav.	VšĮ Biržų ligoninė	1788	1761	1547	2046	2030	242	13,5
	Panevėžys	VšĮ Respublikinė Panevėžio ligoninė	10217	9884	10528	10854	9263	-954	-9,3
	Pasvalio r. sav.	VšĮ Pasvalio ligoninė	2479	2321	2168	2267	2414	-65	-2,6
	Viso apskrityje			14484	13966	14243	15167	13707	-777
Šiaulių apskr.	Akmenės r.	VšĮ Naujosios	2762	2704	2557	2401	1766	-996	-36,1

Gydymo įstaigos apskritis	Gydymo įstaigos savivaldybė	Gydymo įstaigos pavadinimas	2014 m.	2015 m.	2016 m.	2017 m.	2018 m.	pokytis, 2018 m. lyginant su 2014 m.		
								sk.	%	
	sav.	Akmenės ligoninė								
	Joniškio r. sav.	VšĮ Joniškio ligoninė	2299	2239	1982	2003	2042	-257	-11,2	
	Kelmės r. sav.	VšĮ Kelmės ligoninė	1577	1598	1520	844	990	-587	-37,2	
	Pakruojo r. sav.	VšĮ Pakruojo ligoninė	2630	2560	2509	2267	2454	-176	-6,7	
	Radviliškio r. sav.	VšĮ Radviliškio ligoninė	2054	2193	2447	2072	2008	-46	-2,2	
	Šiauliai		VšĮ Dainų pirminės sveikatos priežiūros centras	8837	8442	8616	8131	7639	-1 198	-13,6
			VšĮ Respublikinė Šiaulių ligoninė	1536	1539	1594	2518	2391	855	55,7
			VšĮ Šiaulių centro poliklinika	9049	8966	9543	10257	9086	37	0,4
Viso apskrityje			30744	30241	30768	30493	28376	-2 368	-7,7	
Tauragės apskr.	Šilalės r. sav.	VšĮ Šilalės rajono ligoninė	3642	3715	4339	4235	3712	70	1,9	
	Tauragės r. sav.	UAB "Medicum centrum"				191	1663	1 663	-	
		VšĮ Tauragės rajono pirminės sveikatos priežiūros centras	7500	8528	7478	7246	7414	-86	-1,1	
	Viso apskrityje			11142	12243	11817	11672	12789	1 647	14,8
Telšių apskr.	Mažeikių r. sav.	VšĮ Mažeikių ligoninė	5255	5519	5523	5458	5268	13	0,2	
	Plungės r. sav.	UAB Sveikatos ir grožio klinika	4349	4286	4324	4306	4174	-175	-4,0	
	Telšių r. sav.	VšĮ Telšių r. pirminės sveikatos priežiūros centras	5724	6001	6319	6536	7547	1 823	31,8	
	Viso apskrityje			15328	15806	16166	16300	16989	1 661	10,8
Utenos apskr.	Anykščių r. sav.	VšĮ Anykščių rajono savivaldybės pirminės sveikatos priežiūros centras	2971	3070	3179	3333	3184	213	7,2	
	Utenos r. sav.	VšĮ Utenos ligoninė	2402	2260	1938	1988	1912	-490	-20,4	
	Visaginas	VšĮ Visagino ligoninė	1142	434	1204	1333	939	-203	-17,8	
	Zarasų r. sav.	Zarasų rajono savivaldybės VšĮ Pirminės sveikatos priežiūros centras	1469	1361	1447	1443	366	-1 103	-75,1	
	Viso apskrityje			7984	7125	7768	8097	6401	-1 583	-19,8
Vilniaus apskr.	Trakų r. sav.	VšĮ Abromiškių reabilitacijos ligoninė				179	1401	1 401	-	
	Vilniaus m. sav.	VšĮ "Karoliniškių poliklinika"	4368	4673	4165	4748	3680	-688	-15,8	
		VšĮ Antakalnio poliklinika	4085	4374	4521	4513	4189	104	2,5	
		VšĮ Centro poliklinika	6779	6601	6793	7042	7151	372	5,5	
		VšĮ Vilniaus universiteto ligoninė Santaros klinikos	7850	7508	6554	6860	5397	-2 453	-31,2	
		Vilniaus sutrikusio vystymosi kūdikių namai		135	413	829	1254	1 254	-	

Gydymo įstaigos apskritis	Gydymo įstaigos savivaldybė	Gydymo įstaigos pavadinimas	2014 m.	2015 m.	2016 m.	2017 m.	2018 m.	pokytis, 2018 m. lyginant su 2014 m.	
								sk.	%
Viso apskrityje			23082	23291	22446	24171	23072	-10	0,0
Iš viso			163727	170999	171095	179878	173066	9 339	5,7
Psichiatrijos DS									
Kauno apskr.	Kaunas	Lietuvos sveikatos mokslų universiteto ligoninė Kauno klinikos	75	1144	1051	945	1091	1 016	-
Klaipėdos apskr.	Klaipėda	VšĮ Respublikinė Klaipėdos ligoninė	179	482	468	712	516	337	188,3
	Kretingos r. sav.	VšĮ Kretingos psichikos sveikatos centras					2	2	-
	Viso apskrityje		179	482	468	712	518	339	189,4
Panevėžio apskr.	Panevėžys	VšĮ Respublikinė Panevėžio ligoninė	1301	2135	1834	1903	1701	400	30,7
Šiaulių apskr.	Šiauliai	VšĮ Respublikinė Šiaulių ligoninė	1642	1404	1496	1305	1479	-163	-9,9
Vilniaus apskr.	Ukmergės r. sav.	Ukmergės pirminės sveikatos priežiūros centras	11					-11	-100
	Vilniaus m. sav.	Respublikinis priklausomybės ligų centras			38			0	-
		VšĮ "Karoliniškių poliklinika"	4	2				-4	-100
		VšĮ Vilniaus universiteto ligoninė Santaros klinikos	3490	3565	2800	2630	3474	-16	-0,5
Viso apskrityje		3505	3567	2838	2630	3474	-31	-0,9	
Iš viso			6702	8732	7687	7495	8263	1 561	23,3
Dienos stacionaras (I-IX gr.)									
Alytaus apskr.	Alytus	VšĮ Alytaus apskrities S. Kudirkos ligoninė	17		38	25	40	23	135,3
	Druskininkai	VšĮ Druskininkų ligoninė					68	68	-
	Viso apskrityje		17		38	25	108	91	535,3
Kauno apskr.	Jonavos r. sav.	VšĮ Jonavos ligoninė	14		191	499	628	614	-
	Kaišiadorių r. sav.	VšĮ Kaišiadorių ligoninė			245	564	793	793	-
	Kaunas	Lietuvos sveikatos mokslų universiteto ligoninė Kauno klinikos	47	299	425	273	193	146	310,6
		VšĮ Respublikinė Kauno ligoninė	139	49	22	5		-139	-100
		VšĮ Kauno miesto poliklinika	1	1		1		-1	-100
	Kėdainių r. sav.	VšĮ Kėdainių ligoninė		284	549	545	267	267	-
	Prienų r. sav.	VšĮ Prienų ligoninė		8	236	131		0	-
	Raseinių r. sav.	VšĮ Raseinių ligoninė			22	10		0	-
Viso apskrityje		201	641	1690	2028	1881	1 680	835,8	
Klaipėdos apskr.	Klaipėda	VšĮ Klaipėdos universitetinė ligoninė			1			0	-

Gydymo įstaigos apskritis	Gydymo įstaigos savivaldybė	Gydymo įstaigos pavadinimas	2014 m.	2015 m.	2016 m.	2017 m.	2018 m.	pokytis, 2018 m. lyginant su 2014 m.	
								sk.	%
	Klaipėdos r. sav.	Klaipėdos rajono savivaldybės Gargždų ligoninė					6	6	-
	Viso apskrityje				1		6	6	-
Marijampolės apskr.	Marijampolės sav.	UAB "Gydytojų Keršansų klinika"				1		0	-
Panevėžio apskr.	Kupiškio r. sav.	VšĮ Kupiškio ligoninė			1			0	-
	Panevėžys	VšĮ Respublikinė Panevėžio ligoninė			4			0	-
	Rokiškio r. sav.	VšĮ Rokiškio rajono ligoninė			5	10	20	20	-
	Viso apskrityje				10	10	20	20	-
Šiaulių apskr.	Akmens r. sav.	VšĮ Naujosios Akmenės ligoninė	84	87	74	66	43	-41	-48,8
	Joniškio r. sav.	VšĮ Joniškio ligoninė	10	71	312	354		-10	-100
	Kelmės r. sav.	VšĮ Kelmės ligoninė		66	145	64	50	50	-
	Pakruojo r. sav.	VšĮ Pakruojo ligoninė		3	12			0	-
	Radviliškio r. sav.	VšĮ Radviliškio ligoninė	27	57	196	100	45	18	66,7
	Šiauliai	VšĮ Respublikinė Šiaulių ligoninė	41	300	455	568	581	540	-
	Viso apskrityje			162	584	1194	1152	719	557
Telšių apskr.	Mažeikių r. sav.	VšĮ Mažeikių ligoninė			6			0	-
	Plungės r. sav.	VšĮ Plungės rajono savivaldybės ligoninė	11		133	204	120	109	-
	Telšių r. sav.	VšĮ Regioninė Telšių ligoninė			2			0	-
	Viso apskrityje			11		141	204	120	109
Utenos apskr.	Anykščių r. sav.	VšĮ Anykščių rajono savivaldybės ligoninė			9	12	13	13	-
	Ignalinos r. sav.	VšĮ "Ignalinos rajono ligoninė"		25	16	10	49	49	-
	Molėtų r. sav.	VšĮ Molėtų ligoninė		5	5			0	-
	Utenos r. sav.	VšĮ Utenos ligoninė		15				0	-
	Visaginas	VšĮ Visagino ligoninė			30		5	5	-
	Zarasų r. sav.	Zarasų rajono savivaldybės VšĮ Zarasų ligoninė		14				0	-
	Viso apskrityje				59	60	22	67	67
Vilniaus apskr.	Širvintų r. sav.	VšĮ Širvintų ligoninė	6	4	3	135	339	333	-
	Švenčionių r. sav.	Švenčionių rajono ligoninė			287	312	267	267	-
	Ukmergės r. sav.	VšĮ Ukmergės ligoninė				12	6	6	-
	Vilniaus m. sav.	UAB "Federalinis rezervas"				2		0	-
		VšĮ Vilniaus universiteto ligoninė Santaros klinikos	1629	1739	2064	2322	2346	717	44,0
	Viso apskrityje			1635	1743	2354	2783	2958	1 323
Iš viso			2026	3027	5488	6225	5879	3 853	190,2

Gydymo įstaigos apskritis	Gydymo įstaigos savivaldybė	Gydymo įstaigos pavadinimas	2014 m.	2015 m.	2016 m.	2017 m.	2018 m.	pokytis, 2018 m. lyginant su 2014 m.	
								sk.	%
Dermatovenerologijos DS									
Alytaus apskr.	Alytus	VšĮ Alytaus apskrities S. Kudirkos ligoninė			11			0	-
Kauno apskr.	Kaunas	Lietuvos sveikatos mokslų universiteto ligoninė Kauno klinikos	6			3		-6	-100
		VšĮ Kauno klinikinė ligoninė	197	459	953	1463	1757	1 560	-
	Viso apskrityje			203	459	953	1466	1757	1 554
Klaipėdos apskr.	Klaipėda	VšĮ Respublikinė Klaipėdos ligoninė	936	993	1203	742	459	-477	-51,0
		VšĮ Klaipėdos universitetinė ligoninė		14	46	24	23	23	-
	Kretingos r. sav.	Kretingos rajono savivaldybės VšĮ Kretingos ligoninė	10	10				-10	-100,0
	Viso apskrityje			946	1017	1249	766	482	-464
Panevėžio apskr.	Panevėžys	VšĮ Respublikinė Panevėžio ligoninė	150	96		33	12	-138	-92,0
Šiaulių apskr.	Šiauliai	VšĮ Respublikinė Šiaulių ligoninė	61	209	169	86	210	149	244,3
Vilniaus apskr.	Vilniaus m. sav.	VšĮ Vilniaus universiteto ligoninė Santaros klinikos	701	598	599	679	835	134	19,1
Iš viso			2061	2379	2981	3030	3296	1 235	59,9
Alerginių ir imuninių ligų diagnostikos ir gydymo DS									
Kauno apskr.	Kaunas	Lietuvos sveikatos mokslų universiteto ligoninė Kauno klinikos		363	704	571	615	615	-
Klaipėdos apskr.	Klaipėda	VšĮ Respublikinė Klaipėdos ligoninė				3		0	-
Vilniaus apskr.	Vilniaus m. sav.	VšĮ Vilniaus miesto klinikinė ligoninė	20	27	57	68	119	99	-
		VšĮ Vilniaus universiteto ligoninė Santaros klinikos		444	605	625	823	823	-
	Viso apskrityje			20	471	662	693	942	922
Iš viso			20	834	1366	1267	1557	1 537	-
Nėštumo patologijos									
Alytaus apskr.	Alytus	VšĮ Alytaus apskrities S. Kudirkos ligoninė	7		8	9	10	3	42,9
Kauno apskr.	Jonavos r. sav.	VšĮ Jonavos ligoninė	10	2	23	16	49	39	-
	Kaišiadorių r. sav.	VšĮ Kaišiadorių ligoninė		10				0	-
	Kaunas	VšĮ Kauno klinikinė ligoninė	14		11	6	17	3	21,4
		VšĮ Respublikinė Kauno ligoninė	12	8	8			-12	-100
	Prienuų r. sav.	VšĮ Prienuų ligoninė			4			0	-
	Raseinių r. sav.	VšĮ Raseinių ligoninė				1		0	-
	Viso apskrityje			36	20	46	23	66	30

Gydymo įstaigos apskritis	Gydymo įstaigos savivaldybė	Gydymo įstaigos pavadinimas	2014 m.	2015 m.	2016 m.	2017 m.	2018 m.	pokytis, 2018 m. lyginant su 2014 m.	
								sk.	%
Marijampolės apskr.	Vilkaviškio r. sav.	VšĮ Vilkaviškio ligoninė	10		5		12	2	20,0
Panevėžio apskr.	Panevėžys	VšĮ Respublikinė Panevėžio ligoninė			10		5	5	-
Šiaulių apskr.	Šiauliai	VšĮ Respublikinė Šiaulių ligoninė	10	3		5	7	-3	-30,0
Vilniaus apskr.	Vilniaus m. sav.	UAB Medicinos paslaugų centras (Pilaitė)					1	1	-
		VšĮ Vilniaus miesto klinikinė ligoninė	6		3	5		-6	-100
		VšĮ Vilniaus universiteto ligoninė Santaros klinikos		8		1	6	6	-
	Viso apskrityje			6	8	3	6	7	1
Iš viso			69	31	72	43	107	38	55,1
Spindulinės terapijos DS									
Kauno apskr.	Kaunas	Lietuvos sveikatos mokslų universiteto ligoninė Kauno klinikos		51	47	15	63	63	-
		Uždaroji akcinė bendrovė "Signata"				1		0	-
	Viso apskrityje				51	47	16	63	63
Klaipėdos apskr.	Klaipėda	VšĮ Klaipėdos universitetinė ligoninė	18					-18	-100
Šiaulių apskr.	Pakruojo r. sav.	VšĮ Pakruojo ligoninė	1					-1	-100
Vilniaus apskr.	Vilniaus m. sav.	Nacionalinis vėžio institutas		4	72	7		0	-
Iš viso			19	55	119	23	63	44	231,6
Iš viso Lietuvoje			174624	186057	188808	197961	192231	17607	10,1

Šaltinis: Valstybinė ligonių kasa

19 PRIEDAS Vaikų raidos sutrikimų ankstyvosios reabilitacijos dienos stacionaro paslaugų skaičius pagal paciento prisirašymo savivaldybę 2014-2018 m.

Paciento prisirašymo apskritis	Paciento prisirašymo savivaldybė	2014 m.	2015 m.	2016 m.	2017 m.	2018 m.	pokytis, 2018 m. lyginant su 2014 m.	
							sk.	%
Alytaus apskr.	Alytaus r. sav.	920	1154	1204	1622	1933	1013	110,1
	Alytus	4860	5164	4969	5431	5129	269	5,5
	Druskininkai		3	24	16		-	-
	Lazdijų r. sav.	77	99	159	53	83	6	7,8
	Varėnos r. sav.	40	26		28	131	91	227,5
	Viso	5897	6446	6356	7150	7276	1379	23,4
Kauno apskr.	Birštonas	18	18	71	41		-18	-100
	Jonavos r. sav.	4948	4798	4723	3952	4050	-898	-18,1
	Kaišiadorių r. sav.	1363	1239	1464	1504	1537	174	12,8
	Kaunas	14792	17853	16687	16314	14149	-643	-4,3
	Kauno r. sav.	2584	2580	2617	2685	2094	-490	-19,0
	Kėdainių r. sav.	4617	4726	4513	4851	4040	-577	-12,5
	Prienų r. sav.	1423	1388	1330	1409	1192	-231	-16,2
	Raseinių r. sav.	842	626	631	859	747	-95	-11,3
	Viso	30587	33228	32036	31615	27809	-2778	-9,1
Klaipėdos apskr.	Klaipėda	6448	8385	8866	15078	17592	11144	172,8
	Klaipėdos r. sav.	3439	3664	3962	4112	3396	-43	-1,3
	Kretingos r. sav.	1931	2819	2572	2586	2105	174	9,0
	Neringa	18	8	1	64	78	60	333,3
	Palanga	246	200	121	194	290	44	17,9
	Skuodo r. sav.		10	94	87	90	90	-
	Šilutės r. sav.	4620	5204	5387	4935	4577	-43	-0,9
	Viso	16702	20290	21003	27056	28128	11426	68,4
Marijampolės apskr.	Kalvarijos sav.	72	113	108	295	245	173	240,3
	Kazlų Rūdos sav.	229	448	410	415	339	110	48,0
	Marijampolės sav.	4243	4051	4254	4124	4515	272	6,4
	Šakių r. sav.	1446	1401	1242	1161	1607	161	11,1
	Vilkaviškio r. sav.	1820	2050	2240	1848	1648	-172	-9,5
	Viso	7810	8063	8254	7843	8354	544	7,0
Panevėžio apskr.	Biržų r. sav.	1804	1798	1579	2058	2057	253	14,0
	Kupiškio r. sav.	50	86	69	61	64	14	28,0
	Panevėžio r. sav.	1509	1740	1580	1624	1268	-241	-16,0
	Panevėžys	8555	8066	8816	9016	7856	-699	-8,2
	Pasvalio r. sav.	2459	2245	2209	2344	2412	-47	-1,9
	Rokiškio r. sav.	45	14	17	21	46	1	2,2
	Viso	14422	13949	14270	15124	13703	-719	-5,0
Šiaulių apskr.	Akmenės r. sav.	2789	2727	2623	2393	1785	-1004	-36,0
	Joniškio r. sav.	2299	2239	2014	1971	2020	-279	-12,1
	Kelmės r. sav.	1604	1602	1579	942	1063	-541	-33,7
	Pakruojo r. sav.	2646	2534	2446	2265	2445	-201	-7,6
	Radviliškio r. sav.	1976	2199	2389	1989	1866	-110	-5,6
	Šiauliai	19068	18587	19334	20538	18688	-380	-2,0
	Šiaulių r. sav.	400	437	446	421	527	127	31,8
	Viso	30782	30325	30831	30519	28394	-2388	-7,8
Tauragės apskr.	Jurbarko r. sav.	90	152	138	189	167	77	85,6
	Pagėgių sav.	170	273	273	264	373	203	119,4
	Šilalės r. sav.	3660	3725	4284	4153	3749	89	2,4
	Tauragės r. sav.	7396	8375	7315	7316	8742	1346	18,2
	Viso	11316	12525	12010	11922	13031	1715	15,2

Paciento prisirašymo apskritis	Paciento prisirašymo savivaldybė	2014 m.	2015 m.	2016 m.	2017 m.	2018 m.	pokytis, 2018 m. lyginant su 2014 m.	
							sk.	%
Telšių apskr.	Mažeikių r. sav.	5230	5524	5500	5520	5229	-1	0,0
	Plungės r. sav.	4123	4011	4194	4056	3856	-267	-6,5
	Rietavo sav.	242	275	166	264	327	85	35,1
	Telšių r. sav.	5741	6039	6323	6526	7558	1817	31,6
	Viso	15336	15849	16183	16366	16970	1634	10,7
Utenos apskr.	Anykščių r. sav.	2971	3070	3174	3301	3196	225	7,6
	Ignalinos r. sav.	7	3	3	20	3	-4	-57,1
	Molėtų r. sav.		95	121	98	33	33	-
	Utenos r. sav.	2343	2140	1798	1972	1897	-446	-19,0
	Visaginas	1111	435	1211	1295	878	-233	-21,0
	Zarasų r. sav.	1493	1357	1447	1464	415	-1078	-72,2
	Viso	7925	7100	7754	8150	6422	-1503	-19,0
Vilniaus apskr.	Elektrėnų sav.	112	150	177	248	1289	1177	-
	Šalčininkų r. sav.	109	58	61	101	113	4	3,7
	Širvintų r. sav.	35	45	39	19	40	5	14,3
	Švenčionių r. sav.					20	20	-
	Trakų r. sav.	179	209	323	236	219	40	22,3
	Ukmergės r. sav.	71	9	65	119	57	-14	-19,7
	Vilniaus m. sav.	21206	21583	20962	22440	20236	-970	-4,6
	Vilniaus r. sav.	1238	1170	771	970	1005	-233	-18,8
Viso	22950	23224	22398	24133	22979	29	0,1	
Viso Lietuvoje		163727	170999	171095	179878	173066	9339	5,7

Šaltinis: Valstybinė ligonių kasa

20 PRIEDAS Ambulatorinių asmens sveikatos priežiūros paslaugų klasifikatorius

Paslaugos kodas	Paslaugos pavadinimas
3151	3D konforminės spindulinės terapijos procedūra
1575	Abdominalinės chirurgijos gydytojo
1707	Abdominalinės chirurgijos gydytojo
2729	Abdominalinės chirurgijos gydytojo (kai atliekamas endoskopinis ir (ar) echoskopinis tyrimas ir (ar) ekscizija, ir (ar) ekstirpacija, ir (ar) ektomija, ir (ar) rafija, ir (ar) rezekcija, ir (ar) tomija, ir (ar) biopsija, ir (ar) drenavimas, ir (ar) i
2778	Abdominalinės chirurgijos gydytojo (kai atliekamas endoskopinis ir (ar) echoskopinis tyrimas ir (ar) ekscizija, ir (ar) ekstirpacija, ir (ar) ektomija, ir (ar) rafija, ir (ar) rezekcija, ir (ar) tomija, ir (ar) biopsija, ir (ar) drenavimas, ir (ar) i
2822	Abdominalinės chirurgijos gydytojo (kai atliekamas endoskopinis ir (ar) echoskopinis tyrimas ir (ar) ekscizija, ir (ar) ekstirpacija, ir (ar) ektomija, ir (ar) rafija, ir (ar) rezekcija, ir (ar) tomija, ir (ar) biopsija, ir (ar) drenavimas, ir (ar) i
1643	Abdominalinės chirurgijos gydytojo (profilaktinis sveikatos tikrinimas)
1576	Akušerio ginekologo
1708	Akušerio ginekologo
1774	Akušerio ginekologo (būtinoji pagalba be siuntimo)
2823	Akušerio ginekologo (kai atliekama echoskopija, kolposkop. tyr., biops., eksciz., ekstirpac., ektomija, rafija, rezekc., tomija, drenavimas, inciz., ligacija, polipektom., ir (ar) mikrobiologinis tyrimas) (būtinoji pagalba be siuntimo)
2779	Akušerio ginekologo (kai atliekamas echoskopinis ir (ar) kolposkopinis tyrimas ir (ar) biopsija, ir (ar) ekscizija, ir (ar) ekstirpacija, ir (ar) ektomija, ir (ar) rafija, ir (ar) rezekcija, ir (ar) tomija, ir (ar) drenavimas, ir (ar) incizija, ir (a
3292	Akušerio ginekologo (kai atliekamas echoskopinis ir (ar) kolposkopinis tyrimas, ir (ar) biopsija, ir (ar) ekscizija, ir (ar) ekstirpacija, ir (ar) ektomija, ir (ar) rafija, ir (ar) rezekcija, ir (ar) tomija, ir (ar) drenavimas, ir (ar) incizija, ir (
2730	Akušerio ginekologo (kai atliekamas echoskopinis ir (ar) kolposkopinis tyrimas, ir (ar) biopsija, ir (ar) ekscizija, ir (ar) ekstirpacija, ir (ar) ektomija, ir (ar) rafija, ir (ar) rezekcija, ir (ar) tomija, ir (ar) drenavimas, ir (ar) incizija, ir (a
1644	Akušerio ginekologo (profilaktinis sveikatos tikrinimas)
1577	Alergologo ir klinikinio imunologo
1709	Alergologo ir klinikinio imunologo
1775	Alergologo ir klinikinio imunologo (būtinoji pagalba be siuntimo)
3293	Alergologo ir klinikinio imunologo (ilgalaikis stebėjimas)
3336	Alergologo ir klinikinio imunologo (ilgalaikis stebėjimas)
1645	Alergologo ir klinikinio imunologo (profilaktinis sveikatos tikrinimas)
2060	Alergologo, klinikinio imunologo (kai atliekami odos mėginiai lėtinei sensibilizacijai nustatyti)
2072	Alergologo, klinikinio imunologo (kai atliekami odos mėginiai lėtinei sensibilizacijai nustatyti)
3294	Alergologo, klinikinio imunologo (kai atliekami odos mėginiai lėtinei sensibilizacijai nustatyti) (ilgalaikis stebėjimas)
3337	Alergologo, klinikinio imunologo (kai atliekami odos mėginiai lėtinei sensibilizacijai nustatyti) (ilgalaikis stebėjimas)
3238	Ambulatorinė chirurgija I
3239	Ambulatorinė chirurgija II
3240	Ambulatorinė chirurgija III

Paslaugos kodas	Paslaugos pavadinimas
2918	Ambulatorinė reabilitacija II: vaikų endokrininės ligos, III reabilitacijos etapas (reabilitacijos trukmė 16 dienų)
2919	Ambulatorinė reabilitacija II: vaikų virškinimo ligos, III reabilitacijos etapas (reabilitacijos trukmė 16 dienų)
2923	Ambulatorinė reabilitacija II: vaikų akių ligos, III reabilitacijos etapas (reabilitacijos trukmė 16 dienų)
2922	Ambulatorinė reabilitacija II: vaikų ausų, nosies, gerklės ligos, III reabilitacijos etapas (reabilitacijos trukmė 16 dienų)
2920	Ambulatorinė reabilitacija II: vaikų inkstų ligos, III reabilitacijos etapas (reabilitacijos trukmė 16 dienų)
2915	Ambulatorinė reabilitacija II: vaikų judamojo-atramos aparato pažeidimai, III reabilitacijos etapas (reabilitacijos trukmė 16 dienų)
2916	Ambulatorinė reabilitacija II: vaikų kraujotakos sistemos ligos, III reabilitacijos etapas (reabilitacijos trukmė 16 dienų)
2917	Ambulatorinė reabilitacija II: vaikų kvėpavimo sistemos ligos, III reabilitacijos etapas (reabilitacijos trukmė 16 dienų)
2914	Ambulatorinė reabilitacija II: vaikų nervų sistemos ligos, III reabilitacijos etapas (reabilitacijos trukmė 16 dienų)
2924	Ambulatorinė reabilitacija II: vaikų odos ligos, III reabilitacijos etapas (reabilitacijos trukmė 16 dienų)
2921	Ambulatorinė reabilitacija II: vaikų, psichikos ir elgesio sutrikimai, III reabilitacijos etapas (reabilitacijos trukmė 16 dienų)
1578	Anesteziologo reanimatologo
1710	Anesteziologo reanimatologo
2743	Anesteziologo reanimatologo (kai atliekama bendrinė arba spinalinė nejautra)
322	Antrinio lygio individualiosios psichoterapijos seansas
1813	Burnos chirurgo
1815	Burnos chirurgo
1816	Burnos chirurgo (būtinoji pagalba be siuntimo)
2731	Burnos chirurgo (kai atliekama ekscizija, ir (ar) ekstirpacija, ir (ar) ektomija, ir (ar) rafija, ir (ar) rezekcija, ir (ar) tomija, ir (ar) biopsija, ir (ar) drenavimas, ir (ar) incizija, ir (ar) ligacija)
2780	Burnos chirurgo (kai atliekama ekscizija, ir (ar) ekstirpacija, ir (ar) ektomija, ir (ar) rafija, ir (ar) rezekcija, ir (ar) tomija, ir (ar) biopsija, ir (ar) drenavimas, ir (ar) incizija, ir (ar) ligacija)
2824	Burnos chirurgo (kai atliekama ekscizija, ir (ar) ekstirpacija, ir (ar) ektomija, ir (ar) rafija, ir (ar) rezekcija, ir (ar) tomija, ir (ar) biopsija, ir (ar) drenavimas, ir (ar) incizija, ir (ar) ligacija) (būtinoji pagalba be siuntimo)
1814	Burnos chirurgo (profilaktinis sveikatos tikrinimas)
3407	CD4 ląstelių kiekio nustatymo tyrimas
1579	Chirurgo
2732	Chirurgo (kai atliekamas endoskopinis ir (ar) echoskopinis tyrimas, ir (ar) amputacija, ir (ar) bigės suformavimas, ir (ar) ekscizija, ir (ar) ekstirpacija, ir (ar) ektomija, ir (ar) rafija, ir (ar) rezekcija, ir (ar) tomija, ir (ar) biopsija, ir (ar)
3296	Chirurgo (kai atliekamas endoskopinis ir (ar) echoskopinis tyrimas, ir (ar) amputacija, ir (ar) bigės suformavimas, ir (ar) ekscizija, ir (ar) ekstirpacija, ir (ar) ektomija, ir (ar) rafija, ir (ar) rezekcija, ir (ar) tomija, ir (ar) biopsija, ir (ar)
1646	Chirurgo (profilaktinis sveikatos tikrinimas)
1580	Darbo medicinos gydytojo
1647	Darbo medicinos gydytojo (profilaktinis sveikatos tikrinimas)
3422	Daugiafazė kontrastinė kompiuterinė tomografija, atliekama ambulatorinėmis sąlygomis
3426	Daugiafazė kontrastinė magnetinio rezonanso tomografija – 1 teslos ir daugiau magnetinio lauko stiprumo, atliekama ambulatorinėmis sąlygomis

Paslaugos kodas	Paslaugos pavadinimas
169	Dermatovenerologija
1581	Dermatovenerologo
1711	Dermatovenerologo
1777	Dermatovenerologo (būtinoji pagalba be siuntimo)
3297	Dermatovenerologo (ilgalaikis stebėjimas)
3338	Dermatovenerologo (ilgalaikis stebėjimas)
2718	Dermatovenerologo (kai atliekami odos mėginiai lėtinei sensibilizacijai nustatyti ir (ar) biopsija, ir (ar) mikrobiologiniai tyrimai, ir (ar) skaitmeninė dermatoskopija, ir (ar) odos bei poodžio ultragarsinis tyrimas)
2813	Dermatovenerologo (kai atliekami odos mėginiai lėtinei sensibilizacijai nustatyti ir (ar) biopsija, ir (ar) mikrobiologiniai tyrimai, ir (ar) skaitmeninė dermatoskopija, ir (ar) odos bei poodžio ultragarsinis tyrimas) (būtinoji pagalba be siuntimo)
3298	Dermatovenerologo (kai atliekami odos mėginiai lėtinei sensibilizacijai nustatyti ir (ar) biopsija, ir (ar) mikrobiologiniai tyrimai, ir (ar) skaitmeninė dermatoskopija, ir (ar) odos bei poodžio ultragarsinis tyrimas) (ilgalaikis stebėjimas)
2769	Dermatovenerologo (kai atliekami odos mėginiai lėtinei sensibilizacijai nustatyti ir (ar) biopsija, ir (ar) mikrobiologiniai tyrimai, ir (ar) skaitmeninė programinė dermatoskopija, ir (ar) odos bei poodžio ultragarsinis tyrimas)
3339	Dermatovenerologo (kai atliekami odos mėginiai lėtinei sensibilizacijai nustatyti ir (ar) biopsija, ir (ar) mikrobiologiniai tyrimai, ir (ar) skaitmeninė programinė dermatoskopija, ir (ar) odos bei poodžio ultragarsinis tyrimas) (ilgalaikis stebėjimas)
3231	Dermatovenerologo (kai atliekami odos mėginiai lėtinei sensibilizacijai nustatyti ir (ar) biopsija, ir (ar) mikrobiologiniai tyrimai, ir (ar) skaitmeninė programinė dermatoskopija, ir (ar) odos bei poodžio ultragarsinis tyrimas)(kai konsultacija teik
3228	Dermatovenerologo (kai konsultacija teikiama pagal tarp įstaigų sudarytas paslaugų teikimo sutartis)
1648	Dermatovenerologo (profilaktinis sveikatos tikrinimas)
3210	Diagnostika ir (ar) gydymas alergologijos ir klinikinės imunologijos dienos stacionare
3562	Dienos stacionaro paslauga vaikams I
3565	Dienos stacionaro paslauga vaikams IV
3570	Dienos stacionaro paslauga vaikams IX
3566	Dienos stacionaro paslauga vaikams V
3568	Dienos stacionaro paslauga vaikams VII
3420	Dietologo
3546	Dirbtinė plaučių ventilacija (dienos stacionaro paslauga A)
1583	Echoskopuotojo
1712	Echoskopuotojo
1778	Echoskopuotojo (būtinoji pagalba be siuntimo)
2700	Echoskopuotojo (kai atliekama biopsija ir (ar) aspiracinė punkcija)
2768	Echoskopuotojo (kai atliekama biopsija ir (ar) aspiracinė punkcija)
1649	Echoskopuotojo (profilaktinis sveikatos tikrinimas)
1585	Endodontologo
1681	Endodontologo
1747	Endodontologo (būtinoji pagalba be siuntimo)
1555	Endokrinologo
1680	Endokrinologo
1746	Endokrinologo (būtinoji pagalba be siuntimo)
3299	Endokrinologo (ilgalaikis stebėjimas)

Paslaugos kodas	Paslaugos pavadinimas
3300	Endokrinologo (kai atliekamas skyd liaukės echoskopinis tyrimas ir (ar) biopsija (aspiracinė punkcija), ir (ar) hormoninis tyrimas) (ilgalaikis stebėjimas)
2702	Endokrinologo (kai atliekamas skyd liaukės echoskopinis tyrimas ir (ar) biopsija (aspiracinė punkcija), ir (ar) hormoninis tyrimas)
2749	Endokrinologo (kai atliekamas skyd liaukės echoskopinis tyrimas ir (ar) biopsija (aspiracinė punkcija), ir (ar) hormoninis tyrimas)
1625	Endokrinologo (profilaktinis sveikatos tikrinimas)
1584	Endoskopoautojo
1713	Endoskopoautojo
1779	Endoskopoautojo (būtinoji pagalba be siuntimo)
2701	Endoskopoautojo (kai atliekama biopsija ir (ar) polipektomija)
2767	Endoskopoautojo (kai atliekama biopsija ir (ar) polipektomija)
1650	Endoskopoautojo (profilaktinis sveikatos tikrinimas)
3191	Fizinės medicinos ir reabilitacijos gydytojo (kai paciento konsultacijos metu paskiriamas (keičiamas) ir atliekamas vienos rūšies procedūrų – kineziterapijos, fizioterapijos, masažo ar ergoterapijos – kursas (suaugusiesiems))
3195	Fizinės medicinos ir reabilitacijos gydytojo (kai paciento konsultacijos metu paskiriamas (keičiamas) ir atliekamas vienos rūšies procedūrų – kineziterapijos, fizioterapijos, masažo ar ergoterapijos – kursas (suaugusiesiems))
3192	Fizinės medicinos ir reabilitacijos gydytojo (kai paciento konsultacijos metu paskiriamas (keičiamas) ir atliekamas vienos rūšies procedūrų – kineziterapijos, fizioterapijos, masažo ar ergoterapijos – kursas (vaikams))
3196	Fizinės medicinos ir reabilitacijos gydytojo (kai paciento konsultacijos metu paskiriamas (keičiamas) ir atliekamas vienos rūšies procedūrų – kineziterapijos, fizioterapijos, masažo ar ergoterapijos – kursas (vaikams))
3189	Fizinės medicinos ir reabilitacijos gydytojo (suaugusiesiems)
3193	Fizinės medicinos ir reabilitacijos gydytojo (suaugusiesiems)
3190	Fizinės medicinos ir reabilitacijos gydytojo (vaikams)
3194	Fizinės medicinos ir reabilitacijos gydytojo (vaikams)
1586	Ftiziatrio
1715	Ftiziatrio
1652	Ftiziatrio (profilaktinis sveikatos tikrinimas)
1556	Gastroenterologo
1682	Gastroenterologo
1748	Gastroenterologo (būtinoji pagalba be siuntimo)
2703	Gastroenterologo (kai atliekamas echoskopinis ir (ar) endoskopinis tyrimas, ir (ar) mikrobiologinis tyrimas)
2750	Gastroenterologo (kai atliekamas echoskopinis ir (ar) endoskopinis tyrimas, ir (ar) mikrobiologinis tyrimas)
1557	Genetiko
1627	Genetiko (profilaktinis sveikatos tikrinimas)
2954	Genetinis tyrimas
3411	Genetinis tyrimas, įtrauktas į Lietuvos Respublikos sveikatos apsaugos ministro tvirtinamo Brangiųjų genetinių tyrimų sąrašo antrąją grupę
3410	Genetinis tyrimas, įtrauktas į Lietuvos Respublikos sveikatos apsaugos ministro tvirtinamo Brangiųjų genetinių tyrimų sąrašo pirmąją grupę
3412	Genetinis tyrimas, įtrauktas į Lietuvos Respublikos sveikatos apsaugos ministro tvirtinamo Brangiųjų genetinių tyrimų sąrašo trečiąją grupę

Paslaugos kodas	Paslaugos pavadinimas
3401	Gydytojo akušerio ginekologo konsultacija, kai atliekamas (-i) prenatalinis (-iai) neinvazinis (-iai) genetinis (-iai) tyrimas (-ai), įtrauktas (-i) į Lietuvos Respublikos sveikatos apsaugos ministro tvirtinamą Trečiąjį genetinių tyrimų sąrašą
3397	Gydytojo genetiko konsultacija
3399	Gydytojo genetiko konsultacija, kai atliekamas (-i) genetinis (-iai) tyrimas (-ai), įtrauktas (-i) į Lietuvos Respublikos sveikatos apsaugos ministro tvirtinamą Antrąjį genetinių tyrimų sąrašą
3398	Gydytojo genetiko konsultacija, kai atliekamas (-i) genetinis (-iai) tyrimas (-ai), įtrauktas (-i) į Lietuvos Respublikos sveikatos apsaugos ministro tvirtinamą Pirmąjį genetinių tyrimų sąrašą
3400	Gydytojo genetiko konsultacija, kai atliekamas (-i) prenatalinis (-iai) neinvazinis (-iai) genetinis (-iai) tyrimas (-ai), įtrauktas (-i) į Lietuvos Respublikos sveikatos apsaugos ministro tvirtinamą Trečiąjį genetinių tyrimų sąrašą
3402	Gydytojo genetiko konsultacija, kai atliekamas (-i) prenatalinis (-iai) vaisiaus audinių genetinis (-iai) tyrimas (-ai), įtrauktas (-i) į Lietuvos Respublikos sveikatos apsaugos ministro tvirtinamą Ketvirtąjį genetinių tyrimų sąrašą
3500	Gydytojo nefrologo ar gydytojo vaikų nefrologo konsultacija, kai atliekama peritonine dialize gydomų pacientų stebėseną
3490	Gydytojo odontologo
3510	Gydytojo odontologo paslauga – 1 danties dengimas silantais
3511	Gydytojo odontologo paslauga – 2 dantų dengimas silantais
3512	Gydytojo odontologo paslauga – 3 dantų dengimas silantais
3513	Gydytojo odontologo paslauga – 4 dantų dengimas silantais
3488	Gydytojo psichiatro, teikiančio priklausomybės ligų gydymo paslaugas
3491	Gydytojo psichiatro, teikiančio priklausomybės ligų gydymo paslaugas (kai atliekamas pirminis psichologinis ištyrimas)
3493	Gydytojo pulmonologo arba vaikų pulmonologo konsultacija, kai atliekami bakteriologiniai tuberkuliozės tyrimai (tarp jų ir pasėlio skystoje BACTEC MIGT terpėje tyrimas)
3489	Gydytojo vaikų ir paauglių psichiatro, teikiančio priklausomybės ligų gydymo paslaugas
3492	Gydytojo vaikų ir paauglių psichiatro, teikiančio priklausomybės ligų gydymo paslaugas (kai atliekamas pirminis psichologinis ištyrimas)
3463	Gydytojo vaikų odontologo išplėstinė konsultacija
905	Gydomoji ilgalaikė procedūra
904	Gydomoji vienmomentinė procedūra
1499	Grupinės psichoterapijos seansas
323	Grupinis psichoterapijos seansas
1812	Hematologijos
1684	Hematologo
1558	Hematologo
1750	Hematologo (būtinąji pagalba be siuntimo)
3404	Hepatito C viruso genotipo nustatymo tyrimas
309	Hiperbarinė oksigenacija (ambulatorinėmis sąlygomis)
1498	Individualios psichoterapijos seansas
1587	Infektologo
2719	Infektologo (kai atliekamas mikrobiologinis ištyrimas)
1653	Infektologo (profilaktinis sveikatos tikrinimas)
3545	Išplėstinė vaikų raidos sutrikimų ankstyvosios reabilitacijos specialistų komandos konsultacija
182	Kalbos korekcija
1559	Kardiologo

Paslaugos kodas	Paslaugos pavadinimas
1685	Kardiologo
3303	Kardiologo (ilgalaikis stebėjimas)
2705	Kardiologo (kai atliekama širdies echoskopija ir (ar) veloergometrija, ir (ar) perstemplinis elektrofiziologinis ištyrimas (stimuliacija), ir (ar) EKG Holter kompiuterinė analizė, ir (ar) paros arterinio kraujospūdžio stebėseną, ir (ar))
2752	Kardiologo (kai atliekama širdies echoskopija ir (ar) veloergometrija, ir (ar) perstemplinis elektrofiziologinis ištyrimas (stimuliacija), ir (ar) EKG Holter kompiuterinė analizė, ir (ar) paros arterinio kraujospūdžio stebėseną, ir (ar))
2796	Kardiologo (kai atliekama širdies echoskopija ir (ar) veloergometrija, ir (ar) perstemplinis elektrofiziologinis ištyrimas (stimuliacija), ir (ar) EKG Holter kompiuterinė analizė, ir (ar) paros arterinio kraujospūdžio stebėseną, ir (ar) kraujagyslių)
1629	Kardiologo (profilaktinis sveikatos tikrinimas)
3419	Kataraktos operacija, atliekama ekstrakapsulinės kataraktos ekstrakcijos ar fakoemulsifikacijos metodais
3405	Kiekybinis hepatito C viruso RNR nustatymo tyrimas
1589	Klinikinio fiziologo
1717	Klinikinio fiziologo
1590	Klinikinio toksikologo
1654	Klinikinio toksikologo (profilaktinis sveikatos tikrinimas)
1593	Koloproktologo
2733	Koloproktologo (kai atliekama transrektalinis endoskopinis tyrimas, ir (ar) ekscizija, ir (ar) ekstirpacija, ir (ar) ektomija, ir (ar) rafija, ir (ar) rezekcija, ir (ar) tomija, ir (ar) biopsija, ir (ar) drenavimas, ir (ar) incizija, ir (ar) ligacija)
1657	Koloproktologo (profilaktinis sveikatos tikrinimas)
3232	Kompiuterinė tomografija (kurios metu naudojamos teleradiologijos priemonės), atliekama ambulatorinėmis sąlygomis
317	Kompiuterinė tomografija, atliekama ambulatorinėmis sąlygomis
2044	Kompiuterinės tomografijos angiografija (ambulatorinė paslauga)
1591	Kraujagyslių chirurgo
1719	Kraujagyslių chirurgo
2734	Kraujagyslių chirurgo (kai atliekamas kraujagyslių ultragarsinis tyrimas ir (ar) ekscizija, ir (ar) ektomija, ir (ar) rafija, ir (ar) rezekcija, ir (ar) tomija, ir (ar) biopsija, ir (ar) drenavimas, ir (ar) incizija, ir (ar) ligacija)
2782	Kraujagyslių chirurgo (kai atliekamas kraujagyslių ultragarsinis tyrimas ir (ar) ekscizija, ir (ar) ektomija, ir (ar) rafija, ir (ar) rezekcija, ir (ar) tomija, ir (ar) biopsija, ir (ar) drenavimas, ir (ar) incizija, ir (ar) ligacija)
2955	Kraujo krešėjimo veiksnių tyrimas
1592	Krūtinės chirurgo
1720	Krūtinės chirurgo
1786	Krūtinės chirurgo (būtinoji pagalba be siuntimo)
2735	Krūtinės chirurgo (kai atliekama bronchoskopija ir (ar) pleuros ertmės punkcija ir (ar) ekscizija, ir (ar) ektomija, ir (ar) rafija, ir (ar) rezekcija, ir (ar) tomija, ir (ar) biopsija, ir (ar) drenavimas, ir (ar) incizija, ir (ar) ligacija, ir (ar))
2783	Krūtinės chirurgo (kai atliekama bronchoskopija ir (ar) pleuros ertmės punkcija ir (ar) ekscizija, ir (ar) ektomija, ir (ar) rafija, ir (ar) rezekcija, ir (ar) tomija, ir (ar) biopsija, ir (ar) drenavimas, ir (ar) incizija, ir (ar) ligacija, ir (ar))
1656	Krūtinės chirurgo (profilaktinis sveikatos tikrinimas)
1624	Logopedas (profilaktinis sveikatos tikrinimas)
2045	Magnetinio rezonanso angiografija (ambulatorinė paslauga)

Paslaugos kodas	Paslaugos pavadinimas
3236	Magnetinio rezonanso tomografija – 1 teslos ir daugiau magnetinio lauko stiprumo (kurios metu naudojamos teleradiologijos priemonės), atliekama ambulatorinėmis sąlygomis
2697	Magnetinio rezonanso tomografija – 1 teslos ir daugiau magnetinio lauko stiprumo, atliekama ambulatorinėmis sąlygomis
3234	Magnetinio rezonanso tomografija - iki 1 teslos magnetinio lauko stiprumo (kurios metu naudojamos teleradiologijos priemonės), atliekama ambulatorinėmis sąlygomis
2696	Magnetinio rezonanso tomografija (iki 1 teslos magnetinio lauko stiprumo) ambulatorinėmis sąlygomis
3153	Moduliuojamo intensyvumo spindulinės terapijos procedūra
1560	Nefrologo
1686	Nefrologo
2706	Nefrologo (kai atliekama inkstų echoskopija ir (ar) mikrobiologinis tyrimas)
2753	Nefrologo (kai atliekama inkstų echoskopija ir (ar) mikrobiologinis tyrimas)
2797	Nefrologo (kai atliekama inkstų echoskopija ir (ar) mikrobiologinis tyrimas) (būtinoji pagalba be siuntimo)
1630	Nefrologo (profilaktinis sveikatos tikrinimas)
1687	Neonatologo
1561	Neonatologo
1753	Neonatologo (būtinoji pagalba be siuntimo)
1631	Neonatologo (profilaktinis sveikatos tikrinimas)
166	Nėštumo patologijos
1594	Neurochirurgo
1722	Neurochirurgo
2771	Neurochirurgo (kai atliekama elektroencefalograma)
1595	Neurologo
1723	Neurologo
3307	Neurologo (ilgalaikis stebėjimas)
2721	Neurologo (kai atliekama elektroencefalograma ir (ar) ultragarsiniai kaklo kraujagyslių tyrimai, ir (ar) elektroneuromiografija)
2772	Neurologo (kai atliekama elektroencefalograma ir (ar) ultragarsiniai kaklo kraujagyslių tyrimai, ir (ar) elektroneuromiografija)
3308	Neurologo (kai atliekama elektroencefalograma ir (ar) ultragarsiniai kaklo kraujagyslių tyrimai, ir (ar) elektroneuromiografija) (ilgalaikis stebėjimas)
1659	Neurologo (profilaktinis sveikatos tikrinimas)
3466	Oftalmologijos dienos stacionaro paslauga, kai į užpakalinę akies kamerą suleidžiamas centralizuotai apmokamas vaistinis preparatas
3465	Oftalmologijos dienos stacionaro paslauga, kai į užpakalinę akies kamerą suleidžiamas vaistinis preparatas
1596	Oftalmologo
1724	Oftalmologo
1790	Oftalmologo (būtinoji pagalba be siuntimo)
3433	Oftalmologo (ilgalaikis stebėjimas)
3435	Oftalmologo (ilgalaikis stebėjimas)
2784	Oftalmologo (kai atliekama ekscizija, ir (ar) ektomija, ir (ar) rafija, ir (ar) rezekcija, ir (ar) tomija, ir (ar) biopsija, ir (ar) drenavimas, ir (ar) incizija, ir (ar) ligacija, ir (ar) akių tyrim
3434	Oftalmologo (kai atliekama ekscizija, ir (ar) ektomija, ir (ar) rafija, ir (ar) rezekcija, ir (ar) tomija, ir (ar) biopsija, ir (ar) drenavimas, ir (ar) incizija, ir (ar) ligacija, ir (ar) akių tyrimas ultragarsu, ir (ar) kompiuterinė perimetrija

Paslaugos kodas	Paslaugos pavadinimas
3436	Oftalmologo (kai atliekama ekscizija, ir (ar) ektomija, ir (ar) rafija, ir (ar) rezekcija, ir (ar) tomija, ir (ar) biopsija, ir (ar) drenavimas, ir (ar) incizija, ir (ar) ligacija, ir (ar) akių tyrimas ultragarsu, ir (ar) kompiuterinė perimetrija
2828	Oftalmologo (kai atliekama ekscizija, ir (ar) ektomija, ir (ar) rafija, ir (ar) rezekcija, ir (ar) tomija, ir (ar) biopsija, ir (ar) drenavimas, ir (ar) incizija, ir (ar) ligacija, ir (ar) akių tyrimas ultragarsu, ir (ar) kompiuterinė perimetrija, ir
2736	Oftalmologo (kai atliekama ekscizija, ir (ar) ektomija, ir (ar) rafija, ir (ar) rezekcija, ir (ar) tomija, ir (ar) biopsija, ir (ar) drenavimas, ir (ar) incizija, ir (ar) ligacija, ir (ar) akių tyrimas ultragarsu, ir (ar) kompiuterinė perimetrija, ir)
2747	Oftalmologo (kai atliekama fluorescencinė angiografija)
2745	Oftalmologo (kai atliekamas argoninio lazerio koaguliacijos seansas)
2746	Oftalmologo (kai atliekamas YAG lazerio fotokoaguliacijos seansas)
1660	Oftalmologo (profilaktinis sveikatos tikrinimas)
2836	Onkologija
1597	Onkologo
1598	Onkologo chemioterapeuto
1726	Onkologo chemioterapeuto
1573	Onkologo chemioterapeuto
2722	Onkologo chemoterapeuto (kai atliekama biopsija ir (ar) kaulų čiulpų punkcija (trepanobiopsija))
2754	Onkologo chemoterapeuto (kai atliekama biopsija ir (ar) kaulų čiulpų punkcija (trepanobiopsija))
3352	Onkologo chemoterapeuto (kai atliekama biopsija ir (ar) kaulų čiulpų punkcija (trepanobiopsija)) (ilgalaikis stebėjimas)
3225	Onkologo chemoterapeuto (kai konsultacija teikiama suaugusiesiems pagal tarp įstaigų sudarytas paslaugų teikimo sutartis)
3310	Onkologo chemoterapeuto (teikiama suaugusiesiems) (ilgalaikis stebėjimas)
1727	Onkologo radioterapeuto
1599	Onkologo radioterapeuto
3353	Onkologo radioterapeuto (ilgalaikis stebėjimas)
3312	Onkologo radioterapeuto (ilgalaikis stebėjimas)
3226	Onkologo radioterapeuto (kai konsultacija teikiama pagal tarp įstaigų sudarytas paslaugų teikimo sutartis)
187	Ortodontinis aparatas (plokštelė)
1600	Ortodonto odontologo
1688	Ortodonto odontologo
1754	Ortodonto odontologo (būtinoji pagalba be siuntimo)
170	Ortopedijos traumatologijos
1601	Ortopedo odontologo
1689	Ortopedo odontologo
1755	Ortopedo odontologo (būtinoji pagalba be siuntimo)
1602	Ortopedo traumatologo
1728	Ortopedo traumatologo
1662	Ortopedo traumatologo (profilaktinis sveikatos tikrinimas)
3313	Ortopedo traumatologo (ilgalaikis stebėjimas)
3314	Ortopedo traumatologo (kai atliekama amputacija ir (ar) bigės suformavimas, ir (ar) ekscizija, ir (ar) eksterpacija, ir (ar) ektomija, ir (ar) rafija, ir (ar) rezekcija, ir (ar) tomija, ir (ar) biopsija ir jos medžiagos ištyrimas, ir (ar) drenavimas,

Paslaugos kodas	Paslaugos pavadinimas
3355	Ortopedo traumatologo (kai atliekama amputacija ir (ar) bigės suformavimas, ir (ar) ekscizija, ir (ar) eksterpacija, ir (ar) ektomija, ir (ar) rafija, ir (ar) rezekcija, ir (ar) tomija, ir (ar) biopsija ir jos medžiagos ištyrimas, ir (ar) drenavimas,
2737	Ortopedo traumatologo (kai atliekama amputacija, ir (ar) bigės suformavimas, ir (ar) ekscizija, ir (ar) eksterpacija, ir (ar) ektomija, ir (ar) rafija, ir (ar) rezekcija, ir (ar) tomija, ir (ar) biopsija ir jos medžiagos ištyrimas, ir (ar) drenavimas
2785	Ortopedo traumatologo (kai atliekama amputacija, ir (ar) bigės suformavimas, ir (ar) ekscizija, ir (ar) eksterpacija, ir (ar) ektomija, ir (ar) rafija, ir (ar) rezekcija, ir (ar) tomija, ir (ar) biopsija ir jos medžiagos ištyrimas, ir (ar) drenavimas
1603	Otorinolaringologo
1729	Otorinolaringologo
1795	Otorinolaringologo (būtiną pagalbą be siuntimo)
3315	Otorinolaringologo (ilgalaikis stebėjimas)
2738	Otorinolaringologo (kai atliekamas prienosinių ančių endoskopinis tyrimas ir (ar) punkcija (zondavimas), ir (ar) mikrobiologinis tyrimas, ir (ar) audiograma, ir (ar) ekscizija, ir (ar) eksterpacija, ir (ar) ektomija, ir (ar) rafija, ir (ar) rezekcija
2786	Otorinolaringologo (kai atliekamas prienosinių ančių endoskopinis tyrimas ir (ar) punkcija (zondavimas), ir (ar) mikrobiologinis tyrimas, ir (ar) audiograma, ir (ar) ekscizija, ir (ar) eksterpacija, ir (ar) ektomija, ir (ar) rafija, ir (ar) rezekcija
3316	Otorinolaringologo (kai atliekamas prienosinių ančių endoskopinis tyrimas ir (ar) punkcija (zondavimas), ir (ar) mikrobiologinis tyrimas, ir (ar) audiograma, ir (ar) ekscizija, ir (ar) eksterpacija, ir (ar) ektomija, ir (ar) rafija, ir (ar) rezekcija
3357	Otorinolaringologo (kai atliekamas prienosinių ančių endoskopinis tyrimas ir (ar) punkcija (zondavimas), ir (ar) mikrobiologinis tyrimas, ir (ar) audiograma, ir (ar) ekscizija, ir (ar) eksterpacija, ir (ar) ektomija, ir (ar) rafija, ir (ar) rezekcija
2830	Otorinolaringologo (kai atliekamas prienosinių ančių endoskopinis tyrimas ir (ar) punkcija (zondavimas), ir (ar) mikrobiologinis tyrimas, ir (ar) audiograma, ir (ar) ekscizija, ir (ar) eksterpacija, ir (ar) ektomija, ir (ar) rafija, ir (ar) rezekcija
3248	Otorinolaringologo (kai atliekamas prienosinių ančių endoskopinis tyrimas ir (ar) punkcija (zondavimas), ir (ar) mikrobiologinis tyrimas, ir (ar) audiograma, ir (ar) ekscizija, ir (ar) eksterpacija, ir (ar) ektomija, ir (ar) rafija, ir (ar) rezekcija
3244	Otorinolaringologo (kai konsultacija teikiama pagal tarp įstaigų sudarytas paslaugų teikimo sutartis)
1663	Otorinolaringologo (profilaktinis sveikatos tikrinimas)
3515	Pagalbinis apvaisinimas ne moters kūne savaiminio apvaisinimo būdu (IVF) arba atliekant intracitoplazminę spermatozoido injekciją (ICSI), kai negaunama embrionų arba gautas embrionas in vitro (mėgintuvėlyje) nesivysto
2953	Pakartotinis imunotipavimo tyrimas
3211	Papildomas paciento apsilankymas alergologijos ir klinikinės imunologijos dienos stacionare
1925	Paprastoji hemodializė (ambulatorinėmis sąlygomis)
3150	Paruošimas 3D konforminei spindulinei terapijai
3152	Paruošimas moduluojamo intensyvumo spindulinei terapijai
1604	Periodontologo
1690	Periodontologo
1756	Periodontologo (būtiną pagalbą be siuntimo)
2952	Pirminis imunotipavimo tyrimas
1605	Plastinės ir rekonstrukcinės chirurgijos gydytojo
1730	Plastinės ir rekonstrukcinės chirurgijos gydytojo

Paslaugos kodas	Paslaugos pavadinimas
1796	Plastinės ir rekonstrukcinės chirurgijos gydytojo (būtinoji pagalba be siuntimo)
3203	Pozitronų emisijos tomografijos tyrimas
3516	Priėmimo-skubiosios pagalbos paslauga I
3517	Priėmimo-skubiosios pagalbos paslauga II
3518	Priėmimo-skubiosios pagalbos paslauga III
3519	Priėmimo-skubiosios pagalbos paslauga IV
3520	Priėmimo-skubiosios pagalbos paslauga V
3521	Priėmimo-skubiosios pagalbos paslauga VI
3523	Priėmimo-skubiosios pagalbos paslauga VIII
1606	Psichiatro
1731	Psichiatro
1797	Psichiatro (būtinoji pagalba be siuntimo)
2723	Psichiatro (kai atliekamas pirminis psichologinis ištyrimas)
2773	Psichiatro (kai atliekamas pirminis psichologinis ištyrimas)
1664	Psichiatro (profilaktinis sveikatos tikrinimas)
1607	Psichoterapeuto
1608	Pulmonologo
1733	Pulmonologo
3317	Pulmonologo (ilgalaikis stebėjimas)
2724	Pulmonologo (kai atliekama bronchoskopija ir (ar) pleuros ertmės punkcija, ir (ar) mikrobiologinis tyrimas, ir (ar) provokacinis bronchų reaktyvumo testas, ir (ar) spirometrija su broncholitiku)
2755	Pulmonologo (kai atliekama bronchoskopija ir (ar) pleuros ertmės punkcija, ir (ar) mikrobiologinis tyrimas, ir (ar) provokacinis bronchų reaktyvumo testas, ir (ar) spirometrija su broncholitiku)
3318	Pulmonologo (kai atliekama bronchoskopija ir (ar) pleuros ertmės punkcija, ir (ar) mikrobiologinis tyrimas, ir (ar) provokacinis bronchų reaktyvumo testas, ir (ar) spirometrija su broncholitiku) (ilgalaikis stebėjimas)
1666	Pulmonologo (profilaktinis sveikatos tikrinimas)
1574	Radiologo
1609	Radiologo
1706	Radiologo
1734	Radiologo
1772	Radiologo (būtinoji pagalba be siuntimo)
1800	Radiologo (būtinoji pagalba be siuntimo)
2766	Radiologo (kai atliekama biopsija ir (ar) aspiracinė punkcija)
1735	Radiologo (kai atliekamas rentgenologinis tyrimas)
1610	Radiologo (kai atliekamas rentgenologinis tyrimas)
1801	Radiologo (kai atliekamas rentgenologinis tyrimas) (būtinoji pagalba be siuntimo)
1668	Radiologo (kai atliekamas rentgenologinis tyrimas) (profilaktinis sveikatos tikrinimas)
3223	Radiologo (kurios metu naudojamos teleradiologijos priemonės; teikiama suaugusiesiems)
3222	Radiologo (kurios metu naudojamos teleradiologijos priemonės; teikiama vaikams)
1667	Radiologo (profilaktinis sveikatos tikrinimas)
3468	Radiologo konsultacija, kai atliekamas inkstų dinaminės scintigrafijos tyrimas
3464	Radiologo konsultacija, kai atliekamas scintigrafijos tyrimas
3470	Radiologo konsultacija, kai atliekamas scintigrafijos tyrimas, naudojant HSA nanokoloidą
3472	Radiologo konsultacija, kai atliekamas scintigrafijos tyrimas, naudojant jodo I-123 MIBG D
3467	Radiologo konsultacija, kai atliekamas scintigrafijos tyrimas, naudojant MIBI
3471	Radiologo konsultacija, kai atliekamas scintigrafijos tyrimas, naudojant somatostatino analogą

Paslaugos kodas	Paslaugos pavadinimas
3482	Radionuklidinės kompiuterinės tomografijos tyrimas, kai naudojamas jodo I-123 jofluponas
3478	Radionuklidinės kompiuterinės tomografijos tyrimas, kai naudojamas MIBI
1562	Reumatologo
1691	Reumatologo
2707	Reumatologo (kai atliekama sąnario ertmės punkcija)
2756	Reumatologo (kai atliekama sąnario ertmės punkcija)
1632	Reumatologo (profilaktinis sveikatos tikrinimas)
3560	Skubiosios medicinos gydytojo paslauga
2022	Skubiosios pagalbos paslauga A**
2023	Skubiosios pagalbos paslauga B***
3460	Sporto medicinos gydytojo
2838	Stebėjimo paslauga (suaugusiesiems)
2839	Stebėjimo paslauga (vaikams)
338	Suaugusiųjų psichiatrija
1736	Širdies chirurgo
3526	Ultragarsinis tyrimas su kontrastine medžiaga
1612	Urologo
1737	Urologo
1670	Urologo (profilaktinis sveikatos tikrinimas)
2739	Urologo konsultacija (kai atliekamas echoskopinis ir (ar) endoskopinis tyrimas, ir (ar) mikrobiologinis tyrimas, ir (ar) ekscizija, ir (ar) ektomija, ir (ar) rafija, ir (ar) rezekcija, ir (ar) tomija, ir (ar) biopsija, ir (ar) drenavimas, ir (ar) inc
2787	Urologo konsultacija (kai atliekamas echoskopinis ir (ar) endoskopinis tyrimas, ir (ar) mikrobiologinis tyrimas, ir (ar) ekscizija, ir (ar) ektomija, ir (ar) rafija, ir (ar) rezekcija, ir (ar) tomija, ir (ar) biopsija, ir (ar) drenavimas, ir (ar) inc
1563	Vaikų alergologo
1693	Vaikų alergologo
1759	Vaikų alergologo (būtinoji pagalba be siuntimo)
2708	Vaikų alergologo (kai atliekami odos mėginiai lėtinei sensibilizacijai nustatyti)
2757	Vaikų alergologo (kai atliekami odos mėginiai lėtinei sensibilizacijai nustatyti)
2801	Vaikų alergologo (kai atliekami odos mėginiai lėtinei sensibilizacijai nustatyti) (būtinoji pagalba be siuntimo)
1633	Vaikų alergologo (profilaktinis sveikatos tikrinimas)
1615	Vaikų chirurgo
1740	Vaikų chirurgo
2740	Vaikų chirurgo (kai atliekamas endoskopinis ir (ar) echoskopinis tyrimas, ir (ar) amputacija, ir (ar) bigės suformavimas, ir (ar) ekscizija, ir (ar) ekstirpacija, ir (ar) ektomija, ir (ar) rafija, ir (ar) rezekcija, ir (ar) tomija, ir (ar) biopsija,
2788	Vaikų chirurgo (kai atliekamas endoskopinis ir (ar) echoskopinis tyrimas, ir (ar) amputacija, ir (ar) bigės suformavimas, ir (ar) ekscizija, ir (ar) ekstirpacija, ir (ar) ektomija, ir (ar) rafija, ir (ar) rezekcija, ir (ar) tomija, ir (ar) biopsija,
2832	Vaikų chirurgo (kai atliekamas endoskopinis ir (ar) echoskopinis tyrimas, ir (ar) amputacija, ir (ar) bigės suformavimas, ir (ar) ekscizija, ir (ar) ekstirpacija, ir (ar) ektomija, ir (ar) rafija, ir (ar) rezekcija, ir (ar) tomija, ir (ar) biopsija,
1672	Vaikų chirurgo (profilaktinis sveikatos tikrinimas)
1565	Vaikų endokrinologo

Paslaugos kodas	Paslaugos pavadinimas
1694	Vaikų endokrinologo
1760	Vaikų endokrinologo (būtinoji pagalba be siuntimo)
3321	Vaikų endokrinologo (ilgalaikis stebėjimas)
3362	Vaikų endokrinologo (ilgalaikis stebėjimas)
2709	Vaikų endokrinologo (kai atliekamas skydliaukės echoskopinis tyrimas ir (ar) biopsija (aspiracinė punkcija), ir (ar) hormoninis tyrimas)
2758	Vaikų endokrinologo (kai atliekamas skydliaukės echoskopinis tyrimas ir (ar) biopsija (aspiracinė punkcija), ir (ar) hormoninis tyrimas)
3322	Vaikų endokrinologo (kai atliekamas skydliaukės echoskopinis tyrimas ir (ar) biopsija (aspiracinė punkcija), ir (ar) hormoninis tyrimas) (ilgalaikis stebėjimas)
3363	Vaikų endokrinologo (kai atliekamas skydliaukės echoskopinis tyrimas ir (ar) biopsija (aspiracinė punkcija), ir (ar) hormoninis tyrimas) (ilgalaikis stebėjimas)
1635	Vaikų endokrinologo (profilaktinis sveikatos tikrinimas)
1614	Vaikų ftiziatro
1739	Vaikų ftiziatro
1671	Vaikų ftiziatro (profilaktinis sveikatos tikrinimas)
1566	Vaikų gastroenterologo
1695	Vaikų gastroenterologo
1761	Vaikų gastroenterologo (būtinoji pagalba be siuntimo)
2759	Vaikų gastroenterologo (kai atliekamas echoskopinis ir (ar) endoskopinis tyrimas, ir (ar) mikrobiologinis tyrimas)
2710	Vaikų gastroenterologo (kai atliekamas echoskopinis ir (ar) endoskopinis tyrimas, ir (ar) mikrobiologinis tyrimas)
3487	Vaikų hematologija, kai atliekama kraujo komponentų transfuzija
1564	Vaikų hematologo
1696	Vaikų hematologo
1762	Vaikų hematologo (būtinoji pagalba be siuntimo)
2760	Vaikų hematologo (kai atliekama kaulų čiulpų punkcija (trepanobiopsija))
1634	Vaikų hematologo (profilaktinis sveikatos tikrinimas)
2744	Vaikų intensyviosios terapijos gydytojo (kai atliekama bendrinė arba spinalinė nejautra, išskyrus odontologines paslaugas)
1613	Vaikų intensyviosios terapijos gydytojo
1738	Vaikų intensyviosios terapijos gydytojo
1497	Vaikų ir paauglių psichiatrijos dienos stacionaro paslaugos (vaikų ir paauglių psichiatrija II A)
1616	Vaikų ir paauglių psichiatro
1741	Vaikų ir paauglių psichiatro
1807	Vaikų ir paauglių psichiatro (būtinoji pagalba be siuntimo)
2725	Vaikų ir paauglių psichiatro (kai atliekamas pirminis psichologinis ištyrimas)
2774	Vaikų ir paauglių psichiatro (kai atliekamas pirminis psichologinis ištyrimas)
1673	Vaikų ir paauglių psichiatro (profilaktinis sveikatos tikrinimas)
1567	Vaikų kardiologo
1697	Vaikų kardiologo
1763	Vaikų kardiologo (būtinoji pagalba be siuntimo)
3323	Vaikų kardiologo (ilgalaikis stebėjimas)
3364	Vaikų kardiologo (ilgalaikis stebėjimas)

Paslaugos kodas	Paslaugos pavadinimas
2712	Vaikų kardiologo (kai atliekama širdies echoskopija ir (ar) veloergometrija, ir (ar) perstemplinis elektrofiziologinis ištyrimas (stimuliacija), ir (ar) EKG Holter kompiuterinė analizė)
2761	Vaikų kardiologo (kai atliekama širdies echoskopija ir (ar) veloergometrija, ir (ar) perstemplinis elektrofiziologinis ištyrimas (stimuliacija), ir (ar) EKG Holter kompiuterinė analizė)
3324	Vaikų kardiologo (kai atliekama širdies echoskopija ir (ar) veloergometrija, ir (ar) perstemplinis elektrofiziologinis ištyrimas (stimuliacija), ir (ar) EKG Holter kompiuterinė analizė) (ilgalaikis stebėjimas)
3365	Vaikų kardiologo (kai atliekama širdies echoskopija ir (ar) veloergometrija, ir (ar) perstemplinis elektrofiziologinis ištyrimas (stimuliacija), ir (ar) EKG Holter kompiuterinė analizė) (ilgalaikis stebėjimas)
1637	Vaikų kardiologo (profilaktinis sveikatos tikrinimas)
3253	Vaikų ligos
1617	Vaikų ligų gydytojo
1742	Vaikų ligų gydytojo
3325	Vaikų ligų gydytojo (ilgalaikis stebėjimas)
3366	Vaikų ligų gydytojo (ilgalaikis stebėjimas)
2726	Vaikų ligų gydytojo (kai atliekamas mikrobiologinis ištyrimas)
2775	Vaikų ligų gydytojo (kai atliekamas mikrobiologinis ištyrimas)
3326	Vaikų ligų gydytojo (kai atliekamas mikrobiologinis ištyrimas) (ilgalaikis stebėjimas)
1674	Vaikų ligų gydytojo (profilaktinis sveikatos tikrinimas)
1698	Vaikų nefrologo
1568	Vaikų nefrologo
1764	Vaikų nefrologo (būtinoji pagalba be siuntimo)
2713	Vaikų nefrologo (kai atliekama inkstų echoskopija ir (ar) mikrobiologinis tyrimas)
2762	Vaikų nefrologo (kai atliekama inkstų echoskopija ir(ar) mikrobiologinis tyrimas)
1638	Vaikų nefrologo (profilaktinis sveikatos tikrinimas)
1743	Vaikų neurochirurgo
1618	Vaikų neurochirurgo
1809	Vaikų neurochirurgo (būtinoji pagalba be siuntimo)
2727	Vaikų neurochirurgo (kai atliekama elektroencefalograma)
2776	Vaikų neurochirurgo (kai atliekama elektroencefalograma)
1569	Vaikų neurologo
1699	Vaikų neurologo
1765	Vaikų neurologo (būtinoji pagalba be siuntimo)
3327	Vaikų neurologo (ilgalaikis stebėjimas)
3368	Vaikų neurologo (ilgalaikis stebėjimas)
2807	Vaikų neurologo (kai atliekama elektroencefalograma ir (ar) ultragarsiniai kaklo kraujagyslių tyrimai) (būtinoji pagalba be siuntimo)
2714	Vaikų neurologo (kai atliekama elektroencefalograma ir (ar) ultragarsiniai kaklo kraujagyslių tyrimai, ir (ar) neurosonografija)
2763	Vaikų neurologo (kai atliekama elektroencefalograma ir (ar) ultragarsiniai kaklo kraujagyslių tyrimai, ir (ar) neurosonografija)
3328	Vaikų neurologo (kai atliekama elektroencefalograma ir (ar) ultragarsiniai kaklo kraujagyslių tyrimai, ir (ar) neurosonografija) (ilgalaikis stebėjimas)
3369	Vaikų neurologo (kai atliekama elektroencefalograma ir (ar) ultragarsiniai kaklo kraujagyslių tyrimai, ir (ar) neurosonografija) (ilgalaikis stebėjimas)
1639	Vaikų neurologo (profilaktinis sveikatos tikrinimas)
1619	Vaikų odontologo
1700	Vaikų odontologo

Paslaugos kodas	Paslaugos pavadinimas
1766	Vaikų odontologo (būtinoji pagalba be siuntimo)
1676	Vaikų odontologo (profilaktinis sveikatos tikrinimas)
1620	Vaikų oftalmologo
1744	Vaikų oftalmologo
1810	Vaikų oftalmologo (būtinoji pagalba be siuntimo)
2741	Vaikų oftalmologo (kai atliekama ekscizija ir (ar) ektomija, ir (ar) rafija, ir (ar) rezekcija, ir (ar) tomija, ir (ar) biopsija, ir (ar) drenavimas, ir (ar) incizija, ir (ar) ligacija, ir (ar) akių tyrimas ultragarsu, ir (ar) kompiuterinė perimetrij
2789	Vaikų oftalmologo (kai atliekama ekscizija ir (ar) ektomija, ir (ar) rafija, ir (ar) rezekcija, ir (ar) tomija, ir (ar) biopsija, ir (ar) drenavimas, ir (ar) incizija, ir (ar) ligacija, ir (ar) akių tyrimas ultragarsu, ir (ar) kompiuterinė perimetrij
1677	Vaikų oftalmologo (profilaktinis sveikatos tikrinimas)
2054	Vaikų onkohematologijos dienos stacionaro paslauga
1621	Vaikų ortopedo traumatologo
1745	Vaikų ortopedo traumatologo
2790	Vaikų ortopedo traumatologo (kai atliekama amputacija, ir (ar) bigės suformavimas, ir (ar) ekscizija, ir (ar) ekstirpacija, ir (ar) ektomija, ir (ar) rafija, ir (ar) rezekcija, ir (ar) tomija, ir (ar) biopsija ir jos medžiagos ištyrimas, ir (ar) dren
2742	Vaikų ortopedo traumatologo (kai atliekama amputacija, ir (ar) bigės suformavimas, ir (ar) ekscizija, ir (ar) ekstirpacija, ir (ar) ektomija, ir (ar) rafija, ir (ar) rezekcija, ir (ar) tomija, ir (ar) biopsija ir jos medžiagos ištyrimas, ir (ar) dren
1678	Vaikų ortopedo traumatologo (profilaktinis sveikatos tikrinimas)
1570	Vaikų pulmonologo
1701	Vaikų pulmonologo
1767	Vaikų pulmonologo (būtinoji pagalba be siuntimo)
3329	Vaikų pulmonologo (ilgalaikis stebėjimas)
3370	Vaikų pulmonologo (ilgalaikis stebėjimas)
2715	Vaikų pulmonologo (kai atliekama bronchoskopija ir (ar) pleuros ertmės punkcija, ir (ar) mikrobiologinis tyrimas, ir (ar) provokacinis bronchų reaktyvumo testas, ir (ar) spirometrija su broncholitiku)
2764	Vaikų pulmonologo (kai atliekama bronchoskopija ir (ar) pleuros ertmės punkcija, ir (ar) mikrobiologinis tyrimas, ir (ar) provokacinis bronchų reaktyvumo testas, ir (ar) spirometrija su broncholitiku)
2808	Vaikų pulmonologo (kai atliekama bronchoskopija ir (ar) pleuros ertmės punkcija, ir (ar) mikrobiologinis tyrimas, ir (ar) provokacinis bronchų reaktyvumo testas, ir (ar) spirometrija su broncholitiku) (būtinoji pagalba be siuntimo)
3330	Vaikų pulmonologo (kai atliekama bronchoskopija ir (ar) pleuros ertmės punkcija, ir (ar) mikrobiologinis tyrimas, ir (ar) provokacinis bronchų reaktyvumo testas, ir (ar) spirometrija su broncholitiku) (ilgalaikis stebėjimas)
3371	Vaikų pulmonologo (kai atliekama bronchoskopija ir (ar) pleuros ertmės punkcija, ir (ar) mikrobiologinis tyrimas, ir (ar) provokacinis bronchų reaktyvumo testas, ir (ar) spirometrija su broncholitiku) (ilgalaikis stebėjimas)
1640	Vaikų pulmonologo (profilaktinis sveikatos tikrinimas)
3251	Vaikų raidos sutrikimų ankstyvosios reabilitacijos paslauga (vaiko raida A)
3252	Vaikų raidos sutrikimų ankstyvosios reabilitacijos paslauga (vaiko raida B)
1572	Vaikų reumatologo
1702	Vaikų reumatologo
2765	Vaikų reumatologo (kai atliekama sąnario ertmės punkcija)
2716	Vaikų reumatologo (kai atliekama sąnario ertmės punkcija)

Paslaugos kodas	Paslaugos pavadinimas
1703	Vaikų urologo
1571	Vaikų urologo
1641	Vaikų urologo (profilaktinis sveikatos tikrinimas)
2791	Vaikų urologo konsultacija (kai atliekamas echoskopinis ir (ar) endoskopinis tyrimas, ir (ar) mikrobiologinis tyrimas, ir (ar) ekscizija, ir (ar) ektomija, ir (ar) rafija, ir (ar) rezekcija, ir (ar) tomija, ir (ar) biopsija, ir (ar) drenavimas, ir (a
2717	Vaikų urologo konsultacija (kai atliekamas echoskopinis ir (ar) endoskopinis tyrimas, ir (ar) mikrobiologinis tyrimas, ir (ar) ekscizija, ir (ar) ektomija, ir (ar) rafija, ir (ar) rezekcija, ir (ar) tomija, ir (ar) biopsija, ir (ar) drenavimas, ir (a
172	Vaikų vystymosi sutrikimų intensyviosios reabilitacijos
1622	Veido ir žandikaulių chirurgo
2748	Veido ir žandikaulių chirurgo
3072	Vidaus ligos
1623	Vidaus ligų gydytojo
2728	Vidaus ligų gydytojo (kai atliekamas mikrobiologinis ištyrimas)
1679	Vidaus ligų gydytojo (profilaktinis sveikatos tikrinimas)
188	Viena breketų sistema
3408	Viruso jautrumo vaistams / genotipo nustatymo tyrimas
3403	Visuotinis naujagimių tikrinimas dėl fenilketonurijos, įgimtos hipotirozės, galaktozemijos ir įgimtos antinksčių hiperplazijos (adrenogenitalinio sindromo)
3409	ŽLA-B 5701 nustatymo tyrimas
3406	Žmogaus imunodeficito viruso plazmos RNR nustatymo tyrimas

Šaltinis: VLK prie SAM įsakymas „Dėl asmens sveikatos priežiūros paslaugų ir sveikatos programose numatytų paslaugų, už kurias mokama iš privalomojo sveikatos draudimo fondo biudžeto, klasifikatoriaus patvirtinimo“ 2005 m. birželio 30 d. Nr. 1K-81

21 PRIEDAS 2019 m. savivaldybėse teikiamos paslaugos pagal TLK ir ASPĮ sutartyse nurodytą ambulatorinių asmens sveikatos priežiūros paslaugų nomenklatūrą

savivaldybė	Dienos stacionaro paslauga vaikams I	Vaikų ir paauglių psichiatrijos dienos stacionaro paslaugos (vaikų ir paauglių psichiatrija II A)	Stebėjimo paslauga (vaikams)	Vaikų alergologo	Vaikų chirurgo	Vaikų endokrinologo	Vaikų ftziatro	Vaikų gastroenterologo	Vaikų hematologo	Vaikų intensyviosios terapijos gydytojo	Vaikų ir paauglių psichiatro	Vaikų kardiologo	Vaikų ligų gydytojo	Vaikų nefrologo	Vaikų neurochirurgo	Vaikų neurologo	Vaikų odontologo	Vaikų oftalmologo	Vaikų ortopedo traumatologo	Vaikų pulmonologo	Vaikų reumatologo	Vaikų urologo
Akmenės r. sav.	+		+								+		+			+						
Alytaus m. sav.	+		+	+	+	+					+	+	+			+	+	+	+	+	+	+
Anykščių r. sav.	+		+		+								+			+	+	+				
Biržų r. sav.			+									+	+									
Druskininkų sav.	+		+		+	+		+	+		+	+	+			+		+	+	+	+	
Elekrenų sav.			+										+			+		+		+		
Ignalinos r. sav.	+		+										+					+		+		
Jonavos r. sav.	+		+										+			+			+	+		
Joniškio r. sav.			+		+								+									
Jurbarko r. sav.			+			+						+	+			+	+	+	+	+		
Kaišiadorių r. sav.	+		+										+			+		+				
Kalvarijos sav.							+															
Kauno m. sav.	+	+	+	+	+	+		+	+	+	+	+	+	+	+	+	+	+	+	+	+	+
Kauno m. sav.					+							+	+			+		+	+	+		
Kauno r. sav.			+																			
Kazlų Rūdos sav.			+										+									
Kėdainių r. sav.	+		+									+	+			+		+	+	+		
Kelmės r. sav.	+		+										+			+						
Klaipėdos m. sav.	+	+	+	+	+	+		+	+	+	+	+	+	+	+	+	+	+	+	+	+	
Klaipėdos r. sav.	+		+										+					+				
Kretingos sav.			+		+							+	+					+	+			
Kupiškio r. sav.			+										+					+				
Lazdijų r. sav.			+									+	+			+		+	+			
Marijampolės r. sav.	+		+	+							+	+	+			+		+	+	+		
Mažeikių r. sav.	+		+		+	+						+	+			+	+		+			
Molėtų r. sav.			+										+									
Pakruojo r. sav.	+		+									+	+									
Palangos m. sav.			+		+	+					+	+	+			+		+	+			
Panevėžio m. sav.	+	+	+		+	+	+	+	+	+	+	+	+	+		+	+	+	+	+	+	+
Panevėžio r. sav.											+	+	+			+			+		+	
Pasvalio r. sav.			+		+								+					+				
Plungės r. sav.	+		+	+	+	+						+	+	+		+			+	+		
Prienų r. sav.	+		+			+					+	+	+			+				+		
Radviliškio r. sav.	+		+					+				+	+			+				+	+	
Raseinių r. sav.	+		+									+	+			+	+	+				
Rietavo sav.					+													+				
Rokiškio r. sav.	+		+		+								+					+				
Skuodo r. sav.			+										+					+		+		

savivaldybė	Dienos stacionaro paslauga vaikams I	Vaikų ir paauglių psichiatrijos dienos stacionaro paslaugos (vaikų ir paauglių psichiatrija II A)	Stebėjimo paslauga (vaikams)																				
			Vaikų alergologo	Vaikų chirurgo	Vaikų endokrinologo	Vaikų fizinio	Vaikų gastroenterologo	Vaikų hematologo	Vaikų intensyviosios terapijos gydytojo	Vaikų ir paauglių psichiatrio	Vaikų kardiologo	Vaikų ligų gydytojo	Vaikų nefrologo	Vaikų neurochirurgo	Vaikų neurologo	Vaikų odontologo	Vaikų oftalmologo	Vaikų ortopedo traumatologo	Vaikų pulmonologo	Vaikų reumatologo	Vaikų urologo		
Šakių r. sav.	+		+																				
Šalčininkų r. sav.			+					+															
Šiaulių m. sav.	+	+	+	+	+	+		+	+		+	+	+			+				+			
Šiaulių r. sav.			+									+											
Šilalės r. sav.	+		+								+							+	+				
Šilutės r. sav.			+			+						+	+					+	+	+			+
Širvintų r. sav.	+		+										+					+	+				
Švenčionių r. sav.	+		+										+					+	+				
Tauragės r. sav.	+		+	+	+	+			+				+	+			+	+	+	+	+		
Telšių r. sav.	+		+										+	+			+		+	+	+		
Trakų r. sav.			+				+							+			+		+	+			
Ukmergės r. sav.	+		+	+	+	+		+					+	+			+	+	+				
Utenos r. sav.	+		+		+			+					+	+		+	+	+	+	+			
Varėnos r. sav.	+		+		+							+		+				+	+	+			
Vilkaviškio r. sav.	+		+											+			+	+		+			
Vilniaus m. sav.	+	+	+	+	+	+		+	+	+	+	+	+	+	+	+	+	+	+	+	+	+	+
Vilniaus m. sav.				+	+	+		+	+	+	+	+	+	+		+		+	+	+			+
Vilniaus r. sav.														+									
Visagino sav.	+		+								+			+			+						
Zarasų r. sav.			+		+								+	+	+		+				+		
iš viso	34	5	52	11	23	16	3	11	8	7	13	29	56	8	4	36	12	40	29	28	9	5	

Šaltinis: sudaryta autorių pagal Valstybinės ligonių kasos informaciją

22 PRIEDAS Vaikams suteiktų ambulatorinių specializuotų paslaugų skaičius pagal gydymo įstaigas 2014-2018 m.

Apskritis	Pagrindinės gydymo įstaigos pavadinimas	Paslaugų skaičius 2014 m.	Paslaugų skaičius 2018 m.	Pokytis sk. (2018-2014)	Pokytis proc.
Alytaus apskr.	Viešoji įstaiga Alytaus apskrities S. Kudirkos ligoninė	34790	29818	-4972	-14,3
	Viešoji įstaiga Varėnos ligoninė	3601	3636	35	1,0
	Viešoji įstaiga Druskininkų ligoninė	3360	3474	114	3,4
	VšĮ "Lazdijų ligoninė"	3055	2252	-803	-26,3
	Viešoji įstaiga Alytaus poliklinika	1948	1466	-482	-24,7
	D. Dubauskienės individuali įmonė	992	872	-120	-12,1
	UAB "Senoji pelėda"	1031	836	-195	-18,9
	UAB "Alytaus Medea klinika"	861	600	-261	-30,3
	R. Kunevičiaus otorinolaringologinės veiklos įmonė	634	460	-174	-27,4
	UAB "Medea klinika"	97	198	101	104,1
	UAB "MediCA klinika"	113	106	-7	-6,2
	Viešoji įstaiga Varėnos psichikos sveikatos centras	0	89	89	-
	Alicijos Andriejuk įmonė	108	77	-31	-28,7
	VšĮ Alytaus apskrities tuberkuliozės ligoninė	99	24	-75	-75,8
	UAB "Druskininkų šeimos klinika"	1	23	22	-
	UAB "Lazdijų sveikatos centras"	0	18	18	-
	A. Vitkausko individuali įmonė	59	17	-42	-71,2
	V. Mekionienės individuali įmonė	19	11	-8	-42,1
	A. Šerėnienės individuali įmonė	9	4	-5	-55,6
	Petrutės Dvarionienės įmonė	13	4	-9	-69,2
	E. Vieversio akių ligų kabinetas (Palanga)	84	0	-84	-100
	Petro Povilo Kučinsko įmonė	2	0	-2	-100
	UAB "MediCA klinika Plus"	30	0	-30	-100
	Uždaroji akcinė bendrovė "Beržūna"	135	0	-135	-100
Uždaroji akcinė bendrovė "Vegora"	113	0	-113	-100	
Kauno apskr.	Lietuvos sveikatos mokslų universiteto ligoninė Kauno klinikos	109925	108507	-1418	-1,3
	VšĮ Kauno miesto poliklinika	96686	78839	-17847	-18,5
	Viešoji įstaiga Kauno klinikinė ligoninė	27707	27242	-465	-1,7
	Viešoji įstaiga Kėdainių ligoninė	19170	16205	-2965	-15,5
	Akcinė bendrovė "Ortopedijos technika"	9834	7944	-1890	-19,2
	Viešoji įstaiga Jonavos ligoninė	9748	7482	-2266	-23,2
	Viešoji įstaiga Raseinių ligoninė	8824	6493	-2331	-26,4
	Viešoji įstaiga Kaišiadorių ligoninė	6530	5049	-1481	-22,7
	Viešoji įstaiga Respublikinė Kauno ligoninė	5302	5023	-279	-5,3
	Viešoji įstaiga Prienų ligoninė	4313	4082	-231	-5,4
	UAB "Ave vita" medicinos centras	1669	2921	1252	75,0
	UAB Pilėnų diagnostikos ir gydymo centras	2439	2365	-74	-3,0
	A. Paulauskienės individuali įmonė	1781	1430	-351	-19,7
	UAB Diagnostinis centras	925	1167	242	26,2
	UAB "Jūsų šeimos klinikos specialistai"	926	937	11	1,2
	UAB "Vita longa"	867	910	43	5,0
	VšĮ "Pagrindinis ortopedijos servisas"	27	780	753	-

Apskritis	Pagrindinės gydymo įstaigos pavadinimas	Paslaugų skaičius 2014 m.	Paslaugų skaičius 2018 m.	Pokytis sk. (2018-2014)	Pokytis proc.
Kauno apskr.	UAB CD8 klinika	101	535	434	429,7
	UAB "Regos priežiūra"	54	496	442	818,5
	Viešoji įstaiga Aleksoto medicinos konsultacijų centras	283	475	192	67,8
	Viešoji įstaiga "Akių šviesa"	436	466	30	6,9
	UAB "Kėdainių šeimos klinika"	126	240	114	90,5
	UAB "Pirmas žingsnis"	476	207	-269	-56,5
	UAB Akių lazerinės chirurgijos centras	211	150	-61	-28,9
	UAB "Ortho Baltic"	292	140	-152	-52,1
	UAB Aušros medicinos centras	0	109	109	-
	Uždaroji akcinė bendrovė "Bendrosios medicinos praktika"	133	106	-27	-20,3
	UAB "Vladina"	107	95	-12	-11,2
	UAB "VSC klinika"	109	79	-30	-27,5
	UAB "VITA SIMPLEX SPECIALISTAI"	62	64	2	3,2
	UAB Nacionalinis ortopedijos centras	364	64	-300	-82,4
	E. Kunčiuvienės įmonė	0	63	63	-
	UAB "Fama Bona" klinika	124	57	-67	-54,0
	Respublikinis priklausomybės ligų centras	0	56	56	-
	UAB "UnaVita"	103	49	-54	-52,4
	UAB InMedica	2	49	47	-
	UAB "MediCA klinika"	0	43	43	-
	UAB VPL AKIŲ PROTEZAVIMO CENTRAS	49	40	-9	-18,4
	Viešoji įstaiga "Vilties žiedas"	0	30	30	-
	Uždaroji akcinė bendrovė "VAKK"	11	21	10	90,9
	AB "Achema"	8	9	1	12,5
	UAB Saulės šeimos medicinos centras	0	9	9	-
	Aurelijos R. individuali įmonė	10	7	-3	-30,0
	UAB "Dermavita"	11	6	-5	-45,5
	UAB "Pasirink"	0	5	5	-
	A. Šimkaus klinika "Therapia scientifica"	7	4	-3	-42,9
	UAB JUODMENOS šeimos klinika	0	4	4	-
	Uždaroji akcinė bendrovė "Bigartas" ir partneriai	6	4	-2	-33,3
	IĮ G. Radavičiaus klinika	1	3	2	200,0
	Lietuvos ir Prancūzijos uždaroji akcinė bendrovė "Elite Medicale"	0	3	3	-
	Lietuvos sporto medicinos centras	0	3	3	-
	Viešoji įstaiga "Veiveriečių sveikata"	0	1	1	-
	A. Šimkaus gydymo firma	104	0	-104	-100
	BĮ Kauno apskrities priklausomybės ligų centras	0	0	0	-
	Kauno specialioji mokykla	0	0	0	-
	UAB "Ave vita" klinika	0	0	0	-
	UAB "B. Braun Avitum"	0	0	0	-
UAB "Grožio chirurgija"	2	0	-2	-100	
UAB "Kristavita"	0	0	0	-	

Apskritis	Pagrindinės gydymo įstaigos pavadinimas	Paslaugų skaičius 2014 m.	Paslaugų skaičius 2018 m.	Pokytis sk. (2018-2014)	Pokytis proc.
Kauno apskr.	UAB "MediCA klinika Plius"	86	0	-86	-100
	UAB "Rasos klinika"	0	0	0	-
	UAB "Šiaulių BMR diagnostika"	1	0	-1	-100
	UAB Estetinės chirurgijos centras	0	0	0	-
	UAB Romainių šeimos klinika	0	0	0	-
Klaipėdos apskr.	Viešoji įstaiga Klaipėdos vaikų ligoninė	97373	94566	-2807	-2,9
	Viešoji įstaiga Respublikinė Klaipėdos ligoninė	9982	7691	-2291	-23,0
	VšĮ Klaipėdos sveikatos priežiūros centras	9180	6360	-2820	-30,7
	Klaipėdos rajono savivaldybės Gargždų ligoninė	8155	5807	-2348	-28,8
	Viešoji įstaiga Šilutės ligoninė	6842	4881	-1961	-28,7
	UAB "Nefridos" klinika	4832	4565	-267	-5,5
	UAB "Lorna"	2830	3596	766	27,1
	Akcinė bendrovė "Ortopedijos technika"	2525	3226	701	27,8
	VšĮ Klaipėdos universitetinė ligoninė	3835	3071	-764	-19,9
	Kretingos rajono savivaldybės viešoji įstaiga Kretingos ligoninė	4004	2928	-1076	-26,9
	UAB "SALVIJOS" MEDICINOS CENTRAS	2347	1988	-359	-15,3
	UAB "Sg konsultacinė klinika"	197	1718	1521	772,1
	Viešoji įstaiga "TESTAS"	2587	1690	-897	-34,7
	UAB "Šilutės MCT"	930	1621	691	74,3
	UAB Kuncų ambulatorinė klinika	1423	1262	-161	-11,3
	MB A. Navicko konsultacinė poliklinika	938	1116	178	19,0
	T. Satkauskienės individuali įmonė	685	922	237	34,6
	VšĮ Palangos vaikų rehabilitacijos sanatorija "Palangos gintaras"	0	775	775	-
	UAB Virjana	1030	576	-454	-44,1
	Viešoji įstaiga Klaipėdos Jūrininkų ligoninė	1870	444	-1426	-76,3
	D. Steponkaus įmonė	531	400	-131	-24,7
	UAB "MEDAKMA"	200	354	154	77,0
	Uždaroji akcinė bendrovė "MANO ŠEIMOS GYDYTOJAS"	299	352	53	17,7
	VšĮ Jūrininkų sveikatos priežiūros centras	354	336	-18	-5,1
	Viešoji įstaiga Okulisto paslaugų centras	423	329	-94	-22,2
	Viešoji įstaiga Palangos asmens sveikatos priežiūros centras	0	249	249	-
	Uždaroji akcinė bendrovė "OPTIKOS CENTRAS"	220	207	-13	-5,9
	UAB A. Stasiulio rehabilitacijos klinika	0	178	178	-
	UAB Ortopedijos centras	100	173	73	73,0
	V. Balčėnienės įmonė	320	158	-162	-50,6
	E. Vieversio akių ligų kabinetas (Palanga)	417	143	-274	-65,7
	UAB "MediCA klinika"	8	111	103	-
	UAB "Ortogida"	0	105	105	-
UAB Jurando kineziterapijos centras	33	93	60	181,8	
UAB "OrtoPro"	0	55	55	-	
UAB "NORTHWAY MEDICINOS CENTRAI"	857	37	-820	-95,7	

Apskritis	Pagrindinės gydymo įstaigos pavadinimas	Paslaugų skaičius 2014 m.	Paslaugų skaičius 2018 m.	Pokytis sk. (2018-2014)	Pokytis proc.
Klaipėdos apskr.	K. Preibio gamybinė įmonė	0	36	36	-
	UAB "Vaidenta"	0	22	22	-
	Ričardo Norkaus individuali įmonė	29	21	-8	-27,6
	UAB V. Kvederienės moterų sveikatos centras	11	16	5	45,5
	UAB "Baltic Medics"	0	9	9	-
	UAB "Lensus"	0	5	5	-
	UAB "SB dantų klinika"	0	5	5	-
	UAB "Avimedika"	9	4	-5	-55,6
	MB "Mama, aš sergu"	0	2	2	-
	UAB Vilties poliklinika	3	2	-1	-33,3
	Respublikinis priklausomybės ligų centras	0	1	1	-
	UAB Mėmelio klinika	0	1	1	-
	UAB V. Grigalausko šeimos centras	0	1	1	-
	UAB VNT medicinos centras	0	1	1	-
	Klaipėdos priklausomybės ligų centras	0	0	0	-
	Lietuvos sporto medicinos centras	0	0	0	-
	Lietuvos sveikatos mokslų universitetas	7	0	-7	-100
	UAB "Mažeikių MCT"	0	0	0	-
	UAB "MediCA klinika Plius"	29	0	-29	-100
	UAB "Regsana"	2132	0	-2132	-100
	UAB "Salumeda"	0	0	0	-
	UAB "Šilutės psichikos sveikatos ir psichoterapijos centras"	30	0	-30	-100
	UAB "Šviesmeda"	1	0	-1	-100
UAB Kardiologijos ir reabilitacijos klinika	0	0	0	-	
Viešoji įstaiga Šilutės pirminės sveikatos priežiūros centras	1	0	-1	-100	
Marijampolės apskr.	Viešoji įstaiga Marijampolės ligoninė	13303	8762	-4541	-34,1
	Viešoji įstaiga Vilkaviškio ligoninė	10487	8203	-2284	-21,8
	Viešoji įstaiga Šakių ligoninė	4903	3190	-1713	-34,9
	Liucijos Misonienės individuali įmonė	2251	1659	-592	-26,3
	UAB "Gydytojų Keršanskų klinika"	828	1336	508	61,4
	UAB "Sūduvos optika"	920	1207	287	31,2
	UAB "Virginijos Černiūtės odos ligų kabinetas"	939	952	13	1,4
	UAB "Dermameda"	1376	938	-438	-31,8
	Kalvarijos ligoninė	1199	752	-447	-37,3
	Kazlų Rūdos ligoninė	880	554	-326	-37,0
	UAB optika "Žvilgsnis"	0	544	544	-
	UAB "Zanavykų optika"	460	378	-82	-17,8
	Indrės Bakanienės individuali įmonė	683	283	-400	-58,6
	Antano Šinkūno įmonė	714	226	-488	-68,3
	Uždaroji akcinė bendrovė "Beržūna"	161	205	44	27,3
	UAB Dalios Zaleskienės ambulatorija	212	188	-24	-11,3
	IĮ Giedros Vosylienės otorinolaringologijos IĮ	0	164	164	-

Apskritis	Pagrindinės gydymo įstaigos pavadinimas	Paslaugų skaičius 2014 m.	Paslaugų skaičius 2018 m.	Pokytis sk. (2018-2014)	Pokytis proc.
Marijampolės apskr.	UAB "Vilniaus sveikatos namai"	193	96	-97	-50,3
	Lino Bieliausko šeimos klinika	55	37	-18	-32,7
	UAB "Gyd. Purtokų klinika"	22	26	4	18,2
	UAB "MediCA klinika"	1	11	10	-
	UAB InMedica	0	6	6	-
	UAB Laurinaičio ambulatorija	30	6	-24	-80,0
	UAB "Gutavita"	0	5	5	-
	UAB Kireilio klinika	0	2	2	-
	E. Kunčiuvienės įmonė	0	0	0	-
	E. Vieversio akių ligų kabinetas (Palanga)	515	0	-515	-100
	G. Lopatčenko dermatovenerologinis kabinetas	988	0	-988	-100
	MB Diagnostikos ir reabilitacijos klinika	0	0	0	-
	Raimundo Škėmos įmonė	911	0	-911	-100
	UAB "MEDGINTRAS"	0	0	0	-
	UAB Eglės Kireilienės klinika	4	0	-4	-100
Panevėžio apskr.	Viešoji įstaiga Respublikinė Panevėžio ligoninė	70180	62192	-7988	-11,4
	Viešoji įstaiga Panevėžio rajono savivaldybės poliklinika	9485	7231	-2254	-23,8
	Viešoji įstaiga Panevėžio fizinės medicinos ir reabilitacijos centras	5042	5372	330	6,5
	Viešoji įstaiga Rokiškio rajono ligoninė	4176	3567	-609	-14,6
	VšĮ Panevėžio miesto odontologijos poliklinika	3475	2309	-1166	-33,6
	Viešoji įstaiga Pasvalio ligoninė	3161	2124	-1037	-32,8
	Viešoji įstaiga Kupiškio ligoninė	2389	2089	-300	-12,6
	VšĮ Biržų ligoninė	2527	1500	-1027	-40,6
	UAB Mano gydytojas	1432	976	-456	-31,8
	Akcinė bendrovė "Ortopedijos technika"	664	919	255	38,4
	UAB "Sveikatos lašas"	0	691	691	-
	VšĮ "Medikų konsultacijos"	1136	674	-462	-40,7
	Uždaroji akcinė bendrovė "Beržūna"	799	439	-360	-45,1
	L. Karsokienės individuali įmonė "Mažoji klinika"	657	333	-324	-49,3
	UAB "Affidea Lietuva"	308	219	-89	-28,9
	UAB Panevėžio medicinos centras	160	131	-29	-18,1
	Individuali Laimos Jakubėnienės įmonė	172	119	-53	-30,8
	UAB "Diagnozė"	79	86	7	8,9
	UAB "BINK"	0	70	70	-
	Viešoji įstaiga Vilniaus psichoterapijos ir psichoanalizės centras	11	66	55	500,0
	D. Savukynienės įmonė	68	51	-17	-25,0
	Ričardo Leskauskio odontologijos klinika	76	38	-38	-50,0
	UAB Panevėžio odontologai	18	35	17	94,4
	UAB "Vivus sanus"	65	26	-39	-60,0
	UAB "Aurivirsmus"	52	24	-28	-53,8
	UAB "Vladina"	117	18	-99	-84,6
	Viešoji įstaiga "PULMOSANA"	240	15	-225	-93,8

Apskritis	Pagrindinės gydymo įstaigos pavadinimas	Paslaugų skaičius 2014 m.	Paslaugų skaičius 2018 m.	Pokytis sk. (2018-2014)	Pokytis proc.
Panevėžio apskr.	Viešoji įstaiga Pasvalio pirminės asmens sveikatos priežiūros centras	14	12	-2	-14,3
	Uždaroji akcinė bendrovė KNIAUDIŠKIŲ ŠEIMOS KLINIKA	0	11	11	-
	UAB Žalgirio gatvės klinika	29	8	-21	-72,4
	J. Ivonaitienės įmonė	16	7	-9	-56,3
	UAB "MediCA klinika"	2	4	2	100
	UAB klinika "Promedica"	0	1	1	-
	UAB "Kipu"	415	0	-415	-100
	UAB "R.V.L."	8	0	-8	-100
	VšĮ Paliatyviosios pagalbos klinika	10	0	-10	-100
	Ž Janušausko IĮ	0	0	0	-
Šiaulių apskr.	Viešoji įstaiga Respublikinė Šiaulių ligoninė	63862	58959	-4903	-7,7
	Viešoji įstaiga Kelmės ligoninė	8384	7784	-600	-7,2
	Viešoji įstaiga Radviliškio ligoninė	8234	6505	-1729	-21,0
	Viešoji įstaiga Joniškio ligoninė	6558	3941	-2617	-39,9
	Viešoji įstaiga Kuršėnų ligoninė	4275	2748	-1527	-35,7
	Viešoji įstaiga Naujosios Akmenės ligoninė	3452	2625	-827	-24,0
	Viešoji įstaiga Dainų pirminės sveikatos priežiūros centras	3177	2242	-935	-29,4
	Viešoji įstaiga Šiaulių reabilitacijos centras	2034	1421	-613	-30,1
	Viešoji įstaiga Pakruojo ligoninė	1474	1208	-266	-18,0
	Viešoji įstaiga Šiaulių centro poliklinika	1619	1181	-438	-27,1
	Uždaroji akcinė bendrovė "SENOJO BOKŠTO" KLINIKA	716	717	1	0,1
	Ritos Samienės IĮ	401	383	-18	-4,5
	UAB Šiaulių chirurginės pagalbos centras	336	348	12	3,6
	UAB "Pirmoji viltis"	617	321	-296	-48,0
	UAB "Alsavita"	5	230	225	-
	Alvydo Vaičiukyno individuali įmonė	349	220	-129	-37,0
	UAB "Glojana"	396	217	-179	-45,2
	Akcinė bendrovė "Ortopedijos technika"	351	212	-139	-39,6
	Kelmės "Kūlverstuko" lopšelis-darželis	0	151	151	-
	UAB "Lieporių šeimos gydytojų centras"	0	116	116	-
	Svalbono klinika UAB	383	113	-270	-70,5
	UAB Manualinės medicinos klinika	60	103	43	71,7
	Vaclovo Vaitkevičiaus dermatologo kabinetas	125	78	-47	-37,6
	Šiaulių lengvosios atletikos ir sveikatingumo centras	0	34	34	-
	UAB "Varpo šeimos klinika"	38	22	-16	-42,1
	UAB "Saulenė"	18	13	-5	-27,8
	UAB "Antano Lizdenio sveikatos centras"	41	12	-29	-70,7
	UAB "OrtoPro"	0	11	11	-
	IĮ Antano Lukošaičio neurologinis kabinetas	39	9	-30	-76,9
	IĮ Aurelijos Ruibytės įmonė	4	6	2	50,0
UAB "MediCA klinika"	0	6	6	-	

Apskritis	Pagrindinės gydymo įstaigos pavadinimas	Paslaugų skaičius 2014 m.	Paslaugų skaičius 2018 m.	Pokytis sk. (2018-2014)	Pokytis proc.
Šiaulių apskr.	Viešoji įstaiga Tilžės g. bendrosios praktikos gydytojo kabinetas	11	5	-6	-54,5
	Vlado Šuklio medicinos kabinetas	2	5	3	150,0
	UAB "Medicus femina"	11	4	-7	-63,6
	UAB "Tavo sveikatos namai"	3	3	0	0,0
	Dalios Vaičiukynienės neurologinis kabinetas	2	1	-1	-50,0
	Danguolės Jocienės individuali įmonė	315	0	-315	-100
	MB Kardiologo A. Andrulio kabinetas	0	0	0	-
	UAB "Affidea Lietuva"	0	0	0	-
	UAB "Vaikų ortopedija - traumatologija"	6900	0	-6900	-100
	UAB SLAUGA	3	0	-3	-100
	Viešoji įstaiga Šiaulių paliatyvosios pagalbos ir slaugos centras	0	0	0	-
Tauragės apskr.	Viešoji įstaiga Tauragės ligoninė	10676	7891	-2785	-26,1
	Viešoji įstaiga Jurbarko ligoninė	4701	5631	930	19,8
	Viešoji įstaiga Šilalės rajono ligoninė	5945	5259	-686	-11,5
	UAB "Medicum centrum"	833	2840	2007	240,9
	UAB "Solregis"	1296	2120	824	63,6
	D. Sakalauskienės medicinos kabinetas	684	456	-228	-33,3
	Adakavo socialinių paslaugų namai	54	271	217	401,9
	UAB Saulės klinika	65	190	125	192,3
	J. Petkinio klinika	81	119	38	46,9
	UAB "Grožio namai Aurum"	144	92	-52	-36,1
	A. Urbanavičiaus echoskopijos kabinetas	62	43	-19	-30,6
	R. Margienės individuali įmonė	63	43	-20	-31,7
	Audronės Kurienės IĮ	49	15	-34	-69,4
	UAB "Luna optika"	54	14	-40	-74,1
	UAB "Vitgelba"	21	12	-9	-42,9
	A. Kiudelio medicinos kabinetas	298	10	-288	-96,6
	UAB Olgos ginekologijos kabinetas	0	8	8	-
	E. Batutienės medicinos kabinetas	11	5	-6	-54,5
	UAB Irenos Narbutienės medicinos kabinetas	2	3	1	50,0
	Violetos Petrauskienės medicinos kabinetas	5	3	-2	-40,0
E. Vieversio akių ligų kabinetas (Palanga)	88	0	-88	-100	
Petro Kalinausko medicinos kabinetas	148	0	-148	-100	
Telšių apskr.	Viešoji įstaiga Regioninė Telšių ligoninė	12420	9585	-2835	-22,8
	Viešoji įstaiga Plungės rajono savivaldybės ligoninė	14317	8385	-5932	-41,4
	UAB "Sg konsultacinė klinika"	5601	5050	-551	-9,8
	Viešoji įstaiga Mažeikių ligoninė	6049	3563	-2486	-41,1
	UAB "Žemaitijos diagnostikos centras"	2717	2070	-647	-23,8
	Gyd. A. Tamulionio individuali įmonė	1788	1993	205	11,5
	Daivos Rovienės įmonė	1803	1650	-153	-8,5
	V. Riškienės IĮ	2030	1512	-518	-25,5
	UAB "Medikvita"	1135	992	-143	-12,6

Apskritis	Pagrindinės gydymo įstaigos pavadinimas	Paslaugų skaičius 2014 m.	Paslaugų skaičius 2018 m.	Pokytis sk. (2018-2014)	Pokytis proc.
Telšių apskr.	UAB "Mažeikių MCT"	366	774	408	111,5
	A.Petrošienės odos ir l.p.ligų kabinetas	644	615	-29	-4,5
	Uždaroji akcinė bendrovė "Beržūna"	837	615	-222	-26,5
	A. Klišonio komercinė firma "Inesa"	469	494	25	5,3
	UAB "Konsultantų centras"	973	469	-504	-51,8
	UAB "Vitokus"	557	442	-115	-20,6
	IĮ "Pulsanum"	571	422	-149	-26,1
	ASTOS PETRAITYTĖS įmonė	318	260	-58	-18,2
	V. Žymančiūtės IĮ	615	249	-366	-59,5
	UAB "Telšių sveikata"	453	244	-209	-46,1
	UAB "Sveikos akys"	98	219	121	123,5
	I. Jonušienės akių ligų kabinetas	351	209	-142	-40,5
	UAB "Žemaitijos medicinos centras"	218	145	-73	-33,5
	V. Jokubaičio individuali įmonė	76	92	16	21,1
	A. Sirtautienės klinika	73	65	-8	-11,0
	Irenos Džiugienės individuali įmonė	35	42	7	20,0
	Arūno Žiurlio klinika	15	24	9	60,0
	UAB "Gydora"	49	23	-26	-53,1
	UAB "Neuro AS"	35	19	-16	-45,7
	UAB "MediCA klinika"	0	17	17	-
	UAB Šeimos sveikatos centras	0	4	4	-
	K. Preibio gamybinė įmonė	0	3	3	-
	UAB Telšių šeimos klinika	6	3	-3	-50,0
	Romualdo Kinčiaus individuali įmonė	2	2	0	0,0
	UAB "Diaverum klinikos"	0	0	0	-
	UAB "Salumeda"	5	0	-5	-100,0
	UAB A. Kiudulienės kabinetas	2	0	-2	-100
	Vidmanto Neverdausko įmonė	0	0	0	-
Viešoji įstaiga Mažeikių pirminės sveikatos priežiūros centras	6	0	-6	-100	
VšĮ Telšių r. pirminės sveikatos priežiūros centras	58	0	-58	-100	
Utenos apskr.	Viešoji įstaiga Utenos ligoninė	15242	11417	-3825	-25,1
	Viešoji įstaiga Visagino ligoninė	4790	4915	125	2,6
	Viešoji įstaiga Molėtų ligoninė	3198	2702	-496	-15,5
	Viešoji įstaiga "Ignalinos rajono ligoninė"	2515	2255	-260	-10,3
	Viešoji įstaiga Anykščių rajono savivaldybės ligoninė	2747	2213	-534	-19,4
	Zarasų rajono savivaldybės viešoji įstaiga Zarasų ligoninė	2207	2106	-101	-4,6
	Uždaroji akcinė bendrovė "Aksanas"	526	948	422	80,2
	UAB "Kontravesta"	870	680	-190	-21,8
	UAB "HIPERIKA sanum"	5	338	333	-
	Akių gydytojos J. Breivienės kabinetas	386	288	-98	-25,4
	Viešoji įstaiga "Vilties žiedas"	217	235	18	8,3
	UAB "Helona"	146	151	5	3,4
	Viešoji įstaiga Krikščionių medicinos centras	0	128	128	-

Apskritis	Pagrindinės gydymo įstaigos pavadinimas	Paslaugų skaičius 2014 m.	Paslaugų skaičius 2018 m.	Pokytis sk. (2018-2014)	Pokytis proc.
Utenos apskr.	UAB "ILMEDA"	14	13	-1	-7,1
	UAB "Didžioji nasturtė"	0	0	0	-
Vilniaus apskr.	Viešoji įstaiga Vilniaus universiteto ligoninė Santaros klinikos	147093	144824	-2269	-1,5
	Viešoji įstaiga Antakalnio poliklinika	71771	55922	-15849	-22,1
	VIEŠOJI ĮSTAIGA CENTRO POLIKLINIKA	61780	54762	-7018	-11,4
	Viešoji įstaiga Šeškinės poliklinika	55881	39315	-16566	-29,6
	Viešoji įstaiga "KAROLINIŠKIŲ POLIKLINIKA"	27699	22711	-4988	-18,0
	Viešoji įstaiga Vilniaus rajono centrinė poliklinika	19620	18530	-1090	-5,6
	Viešoji įstaiga Ukmergės ligoninė	11189	9686	-1503	-13,4
	Viešoji įstaiga Vilniaus miesto klinikinė ligoninė	11830	9044	-2786	-23,6
	Viešoji įstaiga Naujosios Vilnios poliklinika	6859	5441	-1418	-20,7
	VšĮ Naujininkų poliklinika	5600	4977	-623	-11,1
	Viešoji įstaiga Trakų ligoninė	6690	4296	-2394	-35,8
	UAB "Senoji pelėda"	1929	3628	1699	88,1
	Švenčionių rajono ligoninė	5390	3618	-1772	-32,9
	VšĮ Elektrėnų ligoninė	4300	3582	-718	-16,7
	UAB "SK IMPEKS MEDICINOS DIAGNOSTIKOS CENTRAS"	1678	3562	1884	112,3
	VšĮ Šalčininkų rajono savivaldybės ligoninė	4747	3414	-1333	-28,1
	VšĮ VILNIAUS UNIVERSITETO LIGONINĖS ŽALGIURIO KLINIKA	3102	2928	-174	-5,6
	UAB "Šeimos klinikos diagnostikos centras"	1298	2762	1464	112,8
	Viešoji įstaiga Lazdynų poliklinika	2202	2515	313	14,2
	Viešoji įstaiga Vilniaus rajono Nemenčinės poliklinika	2453	2337	-116	-4,7
	UAB "Vilniaus sveikatos namai"	1197	2081	884	73,9
	Uždaroji akcinė bendrovė "IDEMUS"	2029	1977	-52	-2,6
	Viešoji įstaiga Širvintų ligoninė	2284	1726	-558	-24,4
	UAB Ortopedijos centras	1577	1716	139	8,8
	Akcinė bendrovė "Ortopedijos technika"	1015	1351	336	33,1
	UAB "Universiteto optika"	849	807	-42	-4,9
	UAB "OrtoPro"	0	414	414	-
	UAB BALTUPIŲ ŠEIMOS MEDICINOS CENTRAS	554	409	-145	-26,2
	UAB "Kardiolita"	779	398	-381	-48,9
	UAB Šnipiškių medicinos centras	187	376	189	101,1
	UAB "ORTOPEDIJOS PASLAUGŲ KLINIKA"	174	319	145	83,3
	Viešoji įstaiga Grigiškių sveikatos priežiūros centras	412	288	-124	-30,1
	UAB Pašilaičių šeimos medicinos centras	391	282	-109	-27,9
Viešoji įstaiga Vilniaus psichoterapijos ir psichoanalizės centras	157	227	70	44,6	
A. Karvelio terapijos-fitoterapijos įmonė	243	218	-25	-10,3	
UAB "GEMMA sveikatos centras"	69	196	127	184,1	
VšĮ Balsių šeimos medicinos centras	76	192	116	152,6	
UAB MEDICINOS PASLAUGŲ CENTRAS (Pilaitė)	138	187	49	35,5	
Viešoji įstaiga Krikščionių medicinos centras	294	168	-126	-42,9	

Apskritis	Pagrindinės gydymo įstaigos pavadinimas	Paslaugų skaičius 2014 m.	Paslaugų skaičius 2018 m.	Pokytis sk. (2018-2014)	Pokytis proc.
Vilniaus apskr.	VšĮ Vilniaus miesto psichikos sveikatos centras	370	158	-212	-57,3
	UAB "MediCA klinika"	0	155	155	-
	Lietuvos Respublikos vidaus reikalų ministerijos Medicinos centras	157	144	-13	-8,3
	Gydytojų Pranevičių kabinetas	270	139	-131	-48,5
	UAB "Žiūra"	139	132	-7	-5,0
	Viktorijos Trinkūnienės individuali įmonė	153	128	-25	-16,3
	UAB Baltijos ir Amerikos terapijos ir chirurgijos klinika	85	118	33	38,8
	UAB "UMTC"	567	115	-452	-79,7
	VšĮ "Matymas.lt"	114	77	-37	-32,5
	UAB "AND KLINIKA"	12	68	56	466,7
	UAB "MCT kompiuterinė tomografija"	11	67	56	509,1
	Pabradės socialinės globos namai	0	65	65	-
	UAB Šv. Luko medicinos centras	491	60	-431	-87,8
	UAB "Imchotepas"	0	53	53	-
	UAB "Tarandės šeimos klinika"	0	53	53	-
	R. Žižienės individuali įmonė	117	52	-65	-55,6
	VŠĮ RESPUBLIKINĖ VILNIAUS PSICHIATRIJOS LIGONINĖ	4	52	48	-
	UAB "Eišiškių šeimos medicinos centras"	59	24	-35	-59,3
	UAB "Vilkmėgės klinika"	41	23	-18	-43,9
	UAB "PDX dantukai"	21	22	1	4,8
	UAB "TERAGYDA"	24	19	-5	-20,8
	VŠĮ JUSTINIŠKIŲ ŠEIMOS GYDYTOJŲ KABINETAS	8	16	8	100,0
	VšĮ "VILNIAUS GIMDYMO NAMAI"	9	13	4	44,4
	UAB "Grudė"	0	7	7	-
	AB "Pagirių šiltnamiai"	19	6	-13	-68,4
	UAB InMedica	40	6	-34	-85,0
	Respublikinis priklausomybės ligų centras	0	5	5	-
	Viešoji įstaiga Respublikinė Vilniaus universitetinė ligoninė	2	5	3	150,0
	Nacionalinis vėžio institutas	24	4	-20	-83,3
	UAB "Euroklinika"	6	3	-3	-50,0
	UAB "Mūsų Šeimos Klinika"	0	3	3	-
	UAB "Užupio odontologijos centras"	1	2	1	100,0
	UAB Medicinos tyrimų ir konsultacijų centras	3	2	-1	-33,3
	VšĮ "I. Kelbauskienės šeimos klinika"	0	2	2	-
	Flebologijos centras, UAB	13	1	-12	-92,3
	I. Kurcevič bendrosios praktikos gydytojo kabinetas	4	1	-3	-75,0
	IĮ Auros Bartaškienės įmonė	0	1	1	-
	UAB "NORTHWAY MEDICINOS CENTRAI"	11	1	-10	-90,9
	UAB "Sanum medicale"	0	1	1	-
	UAB Akių lazerinės chirurgijos centras	4	1	-3	-75,0
	UAB Anos ginekologijos kabinetas	18	1	-17	-94,4
IĮ "PERIODONT"	0	0	0	-	

Apskritis	Pagrindinės gydymo įstaigos pavadinimas	Paslaugų skaičius 2014 m.	Paslaugų skaičius 2018 m.	Pokytis sk. (2018-2014)	Pokytis proc.
Vilniaus apskr.	IĮ Lazerių ir bangų medicinos mokslinės klinikos	7	0	-7	-100
	UAB "Akvamira"	3	0	-3	-100
	UAB "ALSAKIS"	3	0	-3	-100
	UAB "CONAS"	12	0	-12	-100
	UAB "Diaverum klinikos"	0	0	0	-
	UAB "Federalinis rezervas"	0	0	0	-
	UAB "Helona"	0	0	0	-
	UAB "MediCA klinika Plus"	9	0	-9	-100
	UAB "MEDICINOS STEBUKLAS"	6	0	-6	-100
	UAB "MT sprendimai"	14	0	-14	-100
	UAB "Neuromeda"	2	0	-2	-100
	UAB "Ortho Baltic"	0	0	0	-
	UAB "Trasalis"	17	0	-17	-100
	UAB "VILNIAUS MEDICINOS TECHNIKA"	1	0	-1	-100
	UAB Medilita	10	0	-10	-100
	Viešoji įstaiga Mykolo Marcinkevičiaus ligoninė	1	0	-1	-100
	VšĮ "SEJODENTA"	1	0	-1	-100

Šaltinis: Valstybinė ligonių kasa

23 PRIEDAS Priėmimo skubios pagalbos paslaugų skaičius 2014-2018 m. pagal gydymo įstaigas

Gydymo įstaigos pavadinimas	2014 m.	2018 m.	pokytis, 2018 m. lyginant su 2014 m.	
			sk.	proc.
Viešoji įstaiga Alytaus apskrities S. Kudirkos ligoninė	6416	6263	-153	-2,38
Viešoji įstaiga Druskininkų ligoninė	1477	2015	538	36,43
VšĮ "Lazdijų ligoninė"	1116	1092	-24	-2,15
Viešoji įstaiga Varėnos ligoninė	587	883	296	50,43
Alytaus apskr.	9596	10253	657	6,85
Lietuvos sveikatos mokslų universiteto ligoninė Kauno klinikos	38442	44288	5846	15,21
Viešoji įstaiga Kauno klinikinė ligoninė	9465	9157	-308	-3,25
Viešoji įstaiga Jonavos ligoninė	4559	3750	-809	-17,75
Viešoji įstaiga Kaišiadorių ligoninė	1184	2420	1236	104,39
Viešoji įstaiga Raseinių ligoninė	1995	2396	401	20,10
Viešoji įstaiga Prienų ligoninė	955	1545	590	61,78
Viešoji įstaiga Respublikinė Kauno ligoninė	1292	1489	197	15,25
Viešoji įstaiga Kėdainių ligoninė	1166	1278	112	9,61
Kauno apskr.	59058	66323	7265	12,30
Viešoji įstaiga Klaipėdos vaikų ligoninė	22078	23797	1719	7,79
Viešoji įstaiga Šilutės ligoninė	3252	3827	575	17,68
Kretingos rajono savivaldybės viešoji įstaiga Kretingos ligoninė	3155	3293	138	4,37
Viešosios įstaigos Klaipėdos Jūrininkų ligoninės Palangos departamentas	1658	1545	-113	-6,82
VšĮ Klaipėdos universitetinė ligoninė	1177	1016	-161	-13,68
Viešoji įstaiga Respublikinė Klaipėdos ligoninė	1245	795	-450	-36,14
Klaipėdos rajono savivaldybės Gargždų ligoninė	160	518	358	223,75
Viešoji įstaiga Klaipėdos Jūrininkų ligoninė	61	59	-2	-3,28
Klaipėdos apskr.	32786	34850	2064	6,30
Viešoji įstaiga Marijampolės ligoninė	11334	9588	-1746	-15,40
Viešoji įstaiga Vilkaviškio ligoninė	2922	3798	876	29,98
Viešoji įstaiga Šakių ligoninė	2143	2093	-50	-2,33
Kalvarijos ligoninė	67	96	29	43,28
Kazlų Rūdos ligoninė	129	65	-64	-49,61
Marijampolės apskr.	16595	15640	-955	-5,75
Viešoji įstaiga Respublikinė Panevėžio ligoninė	12671	12065	-606	-4,78
VšĮ Biržų ligoninė	840	1082	242	28,81
Viešoji įstaiga Pasvalio ligoninė	1095	1081	-14	-1,28
VšĮ Kupiškio ligoninė	394	380	-14	-3,55
Viešoji įstaiga Rokiškio rajono ligoninė	1484	1721	237	15,97
Panevėžio apskr.	16484	16329	-155	-0,94
Viešoji įstaiga Respublikinė Šiaulių ligoninė	10439	16751	6312	60,47
Viešoji įstaiga Naujosios Akmenės ligoninė	1378	1655	277	20,10
Viešoji įstaiga Kelmės ligoninė	697	1276	579	83,07
Viešoji įstaiga Pakruojo ligoninė	630	532	-98	-15,56
Viešoji įstaiga Radviliškio ligoninė	1048	228	-820	-78,24
Viešoji įstaiga Joniškio ligoninė	2072	174	-1898	-91,60

Gydymo įstaigos pavadinimas	2014 m.	2018 m.	pokytis, 2018 m. lyginant su 2014 m.	
			sk.	proc.
Viešoji įstaiga Kuršėnų ligoninė	245	37	-208	-84,90
Šiaulių apskr.	16509	20653	4144	25,10
Viešoji įstaiga Tauragės ligoninė	4717	4463	-254	-5,38
Viešoji įstaiga Jurbarko ligoninė	1662	2623	961	57,82
Viešoji įstaiga Šilalės rajono ligoninė	523	1094	571	109,18
Tauragės apskr.	6902	8180	1278	18,52
Viešoji įstaiga Mažeikių ligoninė	5159	5067	-92	-1,78
Viešoji įstaiga Plungės rajono savivaldybės ligoninė	2654	3744	1090	41,07
Viešoji įstaiga Regioninė Telšių ligoninė	2379	2949	570	23,96
Telšių apskr.	10192	11760	1568	15,38
Viešoji įstaiga Utenos ligoninė	2750	2461	-289	-10,51
Viešoji įstaiga Visagino ligoninė	1213	1767	554	45,67
Viešoji įstaiga Anykščių rajono savivaldybės ligoninė	1012	1209	197	19,47
Viešoji įstaiga Molėtų ligoninė	45	549	504	-
Zarasų rajono savivaldybės viešoji įstaiga Zarasų ligoninė	302	403	101	33,44
Viešoji įstaiga "Ignalinos rajono ligoninė"	269	297	28	10,41
Utenos apskr.	5591	6686	1095	19,59
Vaikų ligoninė, viešosios įstaigos Vilniaus universiteto ligoninės Santaros klinikų filialas	49433	60691	11258	22,77
Viešoji įstaiga Vilniaus miesto klinikinė ligoninė	4077	6208	2131	52,27
VŠĮ VILNIAUS UNIVERSITETO LIGONINĖS ŽALGIURIO KLINIKA	2813	3825	1012	35,98
Viešoji įstaiga Ukmergės ligoninė	2515	2838	323	12,84
VŠĮ Elektrėnų ligoninė	1736	2193	457	26,32
Viešoji įstaiga Trakų ligoninė	1788	2101	313	17,51
Viešoji įstaiga Respublikinė Vilniaus universitetinė ligoninė	1839	1607	-232	-12,62
Švenčionių rajono ligoninė	843	1041	198	23,49
Viešoji įstaiga Vilniaus universiteto ligoninė Santaros klinikos	308	811	503	163,31
VŠĮ Šalčininkų rajono savivaldybės ligoninė	616	670	54	8,77
Viešoji įstaiga Širvintų ligoninė	408	419	11	2,70
VŠĮ RESPUBLIKINĖ VILNIAUS PSICHIATRIJOS LIGONINĖ	8	44	36	450,00
Viešoji įstaiga Mykolo Marcinkevičiaus ligoninė	15	22	7	46,67
Vilniaus apskr.	66399	82470	16071	24,20
Iš viso:	240112	273144	33032	13,76

Šaltinis: Valstybinė ligonių kasa

24 PRIEDAS Ambulatorinės reabilitacijos paslaugas gavusių vaikų skaičius pagal paciento prisirašymo savivaldybę 2014-2018 m.

regionas	paslaugas gavusių asmenų skaičius					pokytis, 2018 m. lyginant su 2014 m.		paslaugas gavusių asmenų skaičius 1000 vaikų					pokytis, 2018 m. lyginant su 2014 m.	
	2014 m.	2015 m.	2016 m.	2017 m.	2018 m.	sk.	%	2014 m.	2015 m.	2016 m.	2017 m.	2018 m.	sk.	%
Vilniaus m. sav.	1139	974	969	964	1004	-135	-11,9	11,6	9,7	9,5	9,3	9,5	-2,1	-17,7
Šalčininkų r. sav.	1	1	5	3	5	4		0,2	0,2	0,8	0,5	0,8	0,7	
Širvintų r. sav.	2	1	0	0	2	0		0,7	0,4	0,0	0,0	0,8	0,1	8,1
Švenčionių r. sav.	1	1	0	2	2	1	100,0	0,2	0,3	0,0	0,5	0,6	0,3	129,2
Trakų r. sav.	15	7	18	13	8	-7	-46,7	2,4	1,2	3,0	2,2	1,4	-1,1	-44,4
Ukmergės r. sav.	0	0	0	3	12	12		0,0	0,0	0,0	0,5	2,2	2,2	
Vilniaus r. sav.	83	68	104	105	108	25	30,1	4,3	3,5	5,4	5,5	5,6	1,3	31,1
Elektrėnų sav.	24	30	48	20	25	1	4,2	5,6	7,1	11,6	4,9	6,2	0,6	10,0
Vilniaus apskr. viso	1265	1082	1144	1110	1166	-99	-7,8	8,6	7,3	7,6	7,3	7,6	-0,9	-10,7
Kaunas	60	84	137	172	185	125	208,3	1,2	1,6	2,7	3,4	3,7	2,6	223,5
Birštonas	2	0	3	3	3	1	50,0	3,0	0,0	4,5	4,5	4,6	1,7	56,4
Jonavos r. sav.	2	3	1	4	4	2	100,0	0,2	0,4	0,1	0,5	0,5	0,3	121,7
Kaišiadorių r. sav.	2	3	5	6	4	2	100,0	0,4	0,6	1,0	1,2	0,8	0,5	127,8
Kauno r. sav.	18	25	38	42	44	26	144,4	1,0	1,4	2,1	2,3	2,4	1,4	133,3
Kėdainių r. sav.	14	20	13	17	20	6	42,9	1,5	2,2	1,5	2,0	2,5	0,9	62,3
Prienų r. sav.	7	8	16	9	14	7	100,0	1,4	1,7	3,5	2,0	3,2	1,8	124,5
Raseinių r. sav.	24	29	22	29	18	-6	-25,0	3,8	4,7	3,7	5,1	3,3	-0,5	-13,6
Kauno apskr. viso	129	172	235	282	292	163	126,4	1,2	1,7	2,3	2,8	2,9	1,7	138,2
Klaipėda	1018	954	942	951	962	-56	-5,5	36,1	33,7	33,3	33,8	34,3	-1,9	-5,2
Palanga	19	28	32	52	33	14	73,7	7,5	11,1	12,7	20,8	13,1	5,6	73,7
Neringa	7	8	13	8	12	5	71,4	14,8	16,1	25,2	15,0	21,4	6,6	45,0
Klaipėdos r. sav.	130	106	123	135	149	19	14,6	11,9	9,7	11,2	12,1	13,1	1,2	10,0
Kretingos r. sav.	9	11	8	8	18	9	100,0	1,2	1,5	1,1	1,1	2,6	1,4	117,9
Skuodo r. sav.	2	1	1	2	1	-1	-50,0	0,6	0,3	0,3	0,7	0,4	-0,3	-41,7
Šilutės r. sav.	25	47	56	65	76	51	204,0	3,0	5,8	7,2	8,7	10,4	7,4	246,3
Klaipėdos apskr. viso	1210	1155	1175	1221	1251	41	3,4	19,7	18,9	19,4	20,4	20,9	1,2	6,2
Šiauliai	93	61	71	80	85	-8	-8,6	5,0	3,4	4,0	4,6	5,0	-0,1	-1,2
Akmenės r.	0	1	0	1	0	0		0,0	0,3	0,0	0,3	0,0	0,0	
Joniškio r. sav.	1	3	3	1	0	-1	-100,0	0,2	0,7	0,8	0,3	0,0	-0,2	-100,0
Kelmės r. sav.	1	0	0	2	0	-1	-100,0	0,2	0,0	0,0	0,5	0,0	-0,2	-100,0
Pakruojo r. sav.	2	3	1	0	2	0		0,5	0,8	0,3	0,0	0,6	0,1	22,4
Radviliškio r. sav.	2	0	3	2	1	-1	-50,0	0,3	0,0	0,4	0,3	0,2	-0,1	-44,4
Šiaulių r. sav.	31	14	16	23	21	-10	-32,3	4,1	1,9	2,2	3,2	2,9	-1,2	-30,1
Šiaulių apskr. viso	130	82	94	109	109	-21	-16,2	2,6	1,7	2,0	2,4	2,4	-0,2	-5,9
Panevėžys	136	134	132	177	175	39	28,7	8,2	8,3	8,4	11,7	11,9	3,7	44,9
Biržų r.	0	0	0	2	0	0		0,0	0,0	0,0	0,5	0,0	0,0	

regionas	paslaugas gavusių asmenų skaičius					pokytis, 2018 m. lyginant su 2014 m.		paslaugas gavusių asmenų skaičius 1000 vaikų					pokytis, 2018 m. lyginant su 2014 m.	
	2014 m.	2015 m.	2016 m.	2017 m.	2018 m.	sk.	%	2014 m.	2015 m.	2016 m.	2017 m.	2018 m.	sk.	%
Kupiškio r. sav.	0	0	1	0	3	3		0,0	0,0	0,3	0,0	1,1	1,1	
Panevėžio r. sav.	14	16	25	30	30	16	114,3	2,1	2,5	3,9	4,8	4,8	2,8	131,6
Pasvalio r. sav.	1	1	1	0	0	-1	-100,0	0,2	0,2	0,2	0,0	0,0	-0,2	-100,0
Rokiškio r. sav.	1	3	5	10	14	13		0,2	0,6	1,1	2,2	3,2	3,0	
Panevėžio apskr. viso	152	154	164	219	222	70	46,1	3,7	3,9	4,3	5,9	6,2	2,5	66,2
Alytus	19	50	43	36	39	20	105,3	2,0	5,5	4,9	4,3	4,8	2,8	142,7
Druskininkai	68	62	52	57	83	15	22,1	21,3	19,7	16,7	18,6	27,4	6,1	28,8
Alytaus r.	5	5	9	7	11	6	120,0	1,1	1,1	2,0	1,6	2,6	1,5	136,7
Lazdijų r. sav.	2	2	2	0	2	0		0,6	0,6	0,6	0,0	0,7	0,1	17,5
Varėnos r. sav.	0	0	0	1	1	1		0,0	0,0	0,0	0,3	0,3	0,3	
Alytaus apskr. viso	94	119	106	101	136	42	44,7	3,8	5,0	4,6	4,5	6,3	2,5	64,4
Marijampolės sav.	3	8	11	14	7	4	133,3	0,3	0,8	1,1	1,4	0,7	0,4	153,6
Šakių r. sav.	0	0	0	0	1	1		0,0	0,0	0,0	0,0	0,2	0,2	
Vilkaviškio r. sav.	0	0	1	3	0	0		0,0	0,0	0,1	0,5	0,0	0,0	
Kalvarijos sav.	0	2	1	0	1	1		0,0	0,8	0,4	0,0	0,5	0,5	
Kazlų Rūdos sav.	0	0	0	0	0	0		0,0	0,0	0,0	0,0	0,0	0,0	
Marijampolės apskr. viso	3	10	13	17	9	6	200,0	0,1	0,4	0,5	0,7	0,4	0,3	250,0
Jurbarko r. sav.	5	13	8	7	11	6		1,0	2,6	1,7	1,5	2,5	1,5	
Šilalės r. sav.	8	9	21	36	37	29		1,6	1,9	4,5	8,0	8,6	7,0	
Tauragės r. sav.	23	96	147	167	207	184		3,1	13,1	20,4	23,7	30,1	27,0	
Pagėgių sav.	2	1	5	4	8	6		1,1	0,6	3,1	2,6	5,6	4,4	
Tauragės apskr. viso	38	119	181	214	263	225	592,1	2,0	6,3	9,9	12,1	15,4	13,4	684,2
Mažeikių r. sav.	8	26	42	108	163	155		0,7	2,4	3,9	10,5	16,3	15,6	
Plungės r. sav.	140	124	156	168	186	46		19,8	18,1	23,6	26,3	29,9	10,1	
Telšių r. sav.	63	39	42	66	81	18		7,6	4,8	5,4	8,7	11,1	3,5	
Rietavo sav.	1	1	2	1	6	5		0,7	0,7	1,4	0,7	4,3	3,7	
Telšių apskr. viso	212	190	242	343	436	224	105,7	7,5	7,0	9,1	13,4	17,5	10,0	132,0
Anykščių r.	1	0	0	0	0	-1	-100,0	0,3	0,0	0,0	0,0	0,0	-0,3	-100,0
Ignalinos r. sav.	1	0	1	0	0	-1	-100,0	0,4	0,0	0,4	0,0	0,0	-0,4	-100,0
Molėtų r. sav.	1	0	2	1	2	1	100,0	0,3	0,0	0,7	0,4	0,8	0,5	132,4
Utenos r. sav.	10	5	17	15	7	-3	-30,0	1,6	0,8	3,0	2,7	1,3	-0,3	-20,4
Zarasų r. sav.	0	0	2	0	1	1		0,0	0,0	0,8	0,0	0,4	0,4	
Visaginas	0	0	0	0	1	1		0,0	0,0	0,0	0,0	0,3	0,3	
Utenos apskr. viso	13	5	22	16	11	-2	-15,4	0,6	0,2	1,1	0,8	0,6	-0,0	-3,3
Viso Lietuvoje	3246	3088	3376	3632	3895	649	20,0	6,1	5,9	6,6	7,2	7,8	1,6	26,5

Šaltinis: Higienos institutas

25 PRIEDAS Stacionarinės reabilitacijos paslaugas gavusių vaikų skaičius pagal paciento prisirašymo savivaldybę 2014-2018 m.

regionas	paslaugas gavusių asmenų skaičius					pokytis, 2018 m. lyginant su 2014 m.		paslaugas gavusių asmenų skaičius 1000 vaikų					pokytis, 2018 m. lyginant su 2014 m.	
	2014 m.	2015 m.	2016 m.	2017 m.	2018 m.	sk.	%	2014 m.	2015 m.	2016 m.	2017 m.	2018 m.	sk.	%
Vilniaus m. sav.	1672	1641	1680	1730	1684	12	0,7	17,0	16,4	16,4	16,7	16,0	-1,0	-6,1
Šalčininkų r. sav.	132	119	109	123	95	-37	-28,0	20,5	18,7	17,3	19,7	15,5	-5,0	-24,4
Širvintų r. sav.	49	48	39	31	33	-16	-32,7	18,1	18,1	15,1	12,2	13,3	-4,8	-26,5
Švenčionių r. sav.	55	57	51	61	41	-14	-25,5	13,1	14,0	12,9	16,0	11,2	-1,9	-14,8
Trakų r. sav.	151	143	179	120	110	-41	-27,2	24,5	23,5	29,7	20,1	18,6	-6,0	-24,3
Ukmergės r. sav.	137	124	125	129	104	-33	-24,1	23,0	21,3	22,0	23,3	19,2	-3,7	-16,2
Vilniaus r. sav.	306	315	326	324	314	8	2,6	15,7	16,3	17,0	16,8	16,3	0,5	3,5
Elektrėnų sav.	120	101	149	152	131	11	9,2	28,1	24,0	35,9	37,1	32,4	4,3	15,2
Vilniaus apskr. viso	2622	2548	2658	2670	2512	-110	-4,2	17,8	17,1	17,7	17,7	16,5	-1,3	-7,2
Kaunas	865	842	787	750	656	-209	-24,2	16,6	16,4	15,5	15,0	13,2	-3,5	-20,8
Birštonas	11	14	6	10	10	-1	-9,1	16,3	20,8	8,9	15,1	15,4	-0,8	-5,2
Jonavos r. sav.	165	159	152	114	119	-46	-27,9	18,8	18,8	18,5	14,1	15,0	-3,8	-20,1
Kaišiadorių r. sav.	99	92	99	94	87	-12	-12,1	18,1	17,3	19,1	18,7	17,7	-0,3	-1,7
Kauno r. sav.	238	222	254	238	206	-32	-13,4	13,5	12,6	14,2	13,1	11,2	-2,4	-17,5
Kėdainių r. sav.	206	199	196	169	132	-74	-35,9	22,3	22,2	22,6	20,1	16,2	-6,1	-27,3
Prienų r. sav.	61	60	61	64	55	-6	-9,8	12,4	12,6	13,2	14,3	12,6	0,2	1,6
Raseinių r. sav.	122	141	134	104	88	-34	-27,9	19,4	23,0	22,7	18,3	16,1	-3,3	-16,9
Kauno apskr. viso	1767	1729	1689	1543	1353	-414	-23,4	16,8	16,7	16,6	15,4	13,6	-3,3	-19,4
Klaipėda	251	241	258	249	228	-23	-9,2	8,9	8,5	9,1	8,8	8,1	-0,8	-8,9
Palanga	60	91	65	85	50	-10	-16,7	23,8	36,2	25,8	34,1	19,9	-4,0	-16,6
Neringa	2	4	8	2	5	3	150,0	4,2	8,1	15,5	3,8	8,9	4,7	111,6
Klaipėdos r. sav.	178	166	188	160	149	-29	-16,3	16,3	15,2	17,1	14,3	13,1	-3,2	-19,7
Kretingos r. sav.	195	190	165	182	161	-34	-17,4	25,4	25,6	22,8	25,5	22,8	-2,6	-10,1
Skuodo r. sav.	51	58	63	62	63	12	23,5	15,3	18,2	20,4	20,8	22,0	6,7	43,5
Šilutės r. sav.	220	204	172	162	140	-80	-36,4	26,4	25,3	22,0	21,6	19,1	-7,3	-27,6
Klaipėdos apskr. viso	957	954	919	902	796	-161	-16,8	15,6	15,6	15,2	15,0	13,3	-2,3	-14,5
Šiauliai	454	382	313	374	384	-70	-15,4	24,5	21,0	17,6	21,5	22,5	-2,1	-8,5
Akmenės r.	106	82	84	84	80	-26	-24,5	27,4	22,1	23,7	24,7	24,4	-3,1	-11,2
Joniškio r. sav.	99	73	77	86	87	-12	-12,1	22,9	17,7	19,6	23,1	24,4	1,5	6,5
Kelmės r. sav.	146	107	95	103	92	-54	-37,0	28,0	21,6	20,3	23,1	21,6	-6,4	-22,8
Pakruojo r. sav.	92	72	81	81	82	-10	-10,9	22,7	18,6	22,0	23,1	24,7	2,0	8,6
Radviliškio r. sav.	169	155	160	159	150	-19	-11,2	22,8	21,7	23,1	23,7	23,1	0,3	1,2
Šiaulių r. sav.	190	126	125	141	110	-80	-42,1	25,2	17,2	17,1	19,4	15,1	-10,1	-40,2
Šiaulių apskr. viso	1256	997	935	1028	985	-271	-21,6	24,7	20,2	19,5	22,1	21,7	-3,0	-12,0
Panevėžys	359	325	367	353	301	-58	-16,2	21,8	20,2	23,5	23,4	20,5	-1,2	-5,6
Biržų r.	65	67	67	69	64	-1	-1,5	14,7	15,8	16,4	17,7	17,1	2,5	16,7

regionas	paslaugas gavusių asmenų skaičius					pokytis, 2018 m. lyginant su 2014 m.		paslaugas gavusių asmenų skaičius 1000 vaikų					pokytis, 2018 m. lyginant su 2014 m.	
	2014 m.	2015 m.	2016 m.	2017 m.	2018 m.	sk.	%	2014 m.	2015 m.	2016 m.	2017 m.	2018 m.	sk.	%
Kupiškio r. sav.	62	60	65	51	50	-12	-19,4	19,6	19,7	22,0	18,1	18,5	-1,1	-5,8
Panevėžio r. sav.	131	134	113	114	97	-34	-26,0	19,5	20,6	17,7	18,1	15,6	-3,9	-19,9
Pasvalio r. sav.	59	71	64	60	52	-7	-11,9	12,5	15,5	14,3	14,0	12,6	0,2	1,3
Rokiškio r. sav.	119	101	82	85	76	-43	-36,1	23,0	20,3	17,2	18,6	17,3	-5,8	-25,1
Panevėžio apskr. viso	795	758	758	732	640	-155	-19,5	19,5	19,2	19,8	19,8	17,9	-1,7	-8,5
Alytus	206	160	170	189	177	-29	-14,1	21,6	17,4	19,4	22,5	21,9	0,4	1,7
Druskininkai	23	36	23	33	30	7	30,4	7,2	11,4	7,4	10,8	9,9	2,7	37,7
Alytaus r.	53	58	56	78	68	15	28,3	11,5	12,9	12,7	18,1	15,9	4,4	38,3
Lazdijų r. sav.	50	68	70	59	60	10	20,0	14,3	20,0	21,3	18,9	20,2	5,9	41,2
Varėnos r. sav.	73	70	58	62	51	-22	-30,1	19,4	19,3	16,5	18,2	15,5	-3,9	-20,3
Alytaus apskr. viso	405	392	377	421	386	-19	-4,7	16,5	16,4	16,3	18,9	17,8	1,4	8,4
Marijampolės sav.	194	194	176	167	170	-24	-12,4	17,9	18,3	17,1	16,7	17,3	-0,6	-3,3
Šakių r. sav.	65	50	59	48	56	-9	-13,8	11,4	9,1	11,1	9,4	11,5	0,1	0,9
Vilkaviškio r. sav.	87	78	88	82	66	-21	-24,1	11,4	10,6	12,6	12,4	10,4	-1,0	-8,4
Kalvarijos sav.	31	29	22	15	28	-3	-9,7	12,8	12,2	9,5	6,7	12,9	0,2	1,3
Kazlų Rūdos sav.	49	36	40	29	34	-15	-30,6	20,1	15,0	16,9	12,7	15,4	-4,7	-23,4
Marijampolės apskr. viso	426	387	385	341	354	-72	-16,9	14,7	13,7	14,1	13,0	13,9	-0,7	-5,0
Jurbarko r. sav.	91	110	97	103	70	-21	-23,1	17,8	22,2	20,2	22,1	15,6	-2,3	-12,7
Šilalės r. sav.	102	120	115	100	79	-23	-22,5	20,5	24,8	24,6	22,3	18,4	-2,1	-10,0
Tauragės r. sav.	147	136	106	116	116	-31	-21,1	19,6	18,5	14,7	16,5	16,9	-2,8	-14,0
Pagėgių sav.	14	12	24	15	16	2	14,3	7,9	7,1	14,9	9,8	11,1	3,2	40,1
Tauragės apskr. viso	354	378	342	334	281	-73	-20,6	18,3	20,1	18,7	18,8	16,4	-1,9	-10,2
Mažeikių r. sav.	260	222	199	221	191	-69	-26,5	23,3	20,3	18,7	21,5	19,1	-4,2	-18,0
Plungės r. sav.	129	105	97	111	89	-40	-31,0	18,2	15,4	14,7	17,4	14,3	-3,9	-21,5
Telšių r. sav.	175	133	125	152	121	-54	-30,9	21,0	16,5	16,0	20,1	16,6	-4,5	-21,2
Rietavo sav.	20	12	14	9	14	-6	-30,0	12,9	8,1	9,7	6,4	10,1	-2,8	-21,8
Telšių apskr. viso	584	472	435	493	415	-169	-28,9	20,8	17,3	16,4	19,2	16,7	-4,1	-19,8
Anykščių r.	70	65	76	58	58	-12	-17,1	17,8	17,3	21,0	16,7	17,5	-0,3	-1,8
Ignalinos r. sav.	34	37	41	38	34	0	0,0	13,9	15,6	18,0	17,2	16,0	2,1	15,1
Molėtų r. sav.	60	54	67	54	54	-6	-10,0	20,3	19,0	24,4	20,4	21,2	0,9	4,6
Utenos r. sav.	223	148	146	160	172	-51	-22,9	36,1	24,8	25,3	28,7	31,6	-4,4	-12,3
Zarasų r. sav.	32	36	38	52	37	5	15,6	11,8	13,7	15,0	21,2	15,7	3,9	33,3
Visaginas	58	50	45	77	57	-1	-1,7	17,1	14,9	13,7	23,8	17,6	0,5	3,1
Utenos apskr. viso	477	390	413	439	412	-65	-13,6	22,1	18,7	20,4	22,4	21,7	-0,4	-1,8
Viso Lietuvoje	9643	9008	8911	8903	8134	-1 509	-15,6	18,2	17,3	17,3	17,6	16,2	-2,0	-11,0

26 PRIEDAS Ambulatorinėmis sąlygomis atliktų brangiųjų tyrimų ir procedūrų skaičius 2014-2018 m. laikotarpiu pagal gydymo įstaigas

Gydymo įstaigos apskritis	Gydymo įstaigos savivaldybė	Pagrindinės gydymo įstaigos pavadinimas	2014 m.	2015 m.	2016 m.	2017 m.	2018 m.	pokytis, 2018 m. lyginant su 2014 m.	
								sk.	%
Kompiuterinė tomografija									
Alytaus apskr.	Alytus	Viešoji įstaiga Alytaus apskrities S. Kudirkos ligoninė	146	90	95	70	67	-79	-54,1
	Druskininkai	UAB "MCT kompiuterinė tomografija"	6	6	2	3	8	2	33,3
		Viso apskrityje	152	96	97	73	75	-77	-50,7
Kauno apskr.	Kaunas	Lietuvos sveikatos mokslų universiteto ligoninė Kauno klinikos	340	368	355	384	380	40	11,8
		Viešoji įstaiga Kauno klinikinė ligoninė	12		4	2	2	-10	-83,3
		Viešoji įstaiga Respublikinė Kauno ligoninė	13	13	3	3	3	-10	-76,9
		VŠĮ Kauno miesto poliklinika	1		1			-1	-100,0
	Kėdainių r. sav.	Viešoji įstaiga Kėdainių ligoninė	101	55	13	10	9	-92	-91,1
	Raseinių r. sav.	Viešoji įstaiga Raseinių ligoninė		1			1	1	-
		Viso apskrityje	467	437	376	399	395	-72	-15,4
Klaipėdos apskr.	Klaipėda	Viešoji įstaiga Klaipėdos vaikų ligoninė	615	599	607	745	778	163	26,5
		Viešoji įstaiga Respublikinė Klaipėdos ligoninė	5	7	19	15	20	15	300,0
		VŠĮ Klaipėdos universitetinė ligoninė	6	2	2		3	-3	-50,0
		UAB "MCT kompiuterinė tomografija"	13	11	10	6	2	-11	-84,6
	Šilutės r. sav.	Viešoji įstaiga Šilutės ligoninė	3	6	12	5	7	4	133,3
		Viso apskrityje	642	625	650	771	810	168	26,2
Marijampolės apskr.	Marijampolės sav.	Viešoji įstaiga Marijampolės ligoninė	11	3	5	6	3	-8	-72,7
	Vilkaviškio r. sav.	Viešoji įstaiga Vilkaviškio ligoninė	34	12	40	29	35	1	2,9
		Viso apskrityje	45	15	45	35	38	-7	-15,6
Panevėžio apskr.	Panevėžys	Viešoji įstaiga Respublikinė Panevėžio ligoninė	36	11	18	13	6	-30	-83,3
		UAB "Affidea Lietuva"			14	18	14	14	-
	Pasvalio r. sav.	Viešoji įstaiga Pasvalio ligoninė	4	5	4	2	3	-1	-25,0
	Rokiškio r. sav.	Viešoji įstaiga Rokiškio rajono ligoninė	1	1			3	2	200,0
		Viso apskrityje	41	17	36	33	26	-15	-36,6
Šiaulių apskr.	Joniškio r. sav.	Viešoji įstaiga Joniškio ligoninė	7	12	11	13	4	-3	-42,9
	Šiauliai	Viešoji įstaiga Respublikinė Šiaulių ligoninė	66	115	102	75	41	-25	-37,9
		UAB "Affidea Lietuva"			6	30	12	12	-
		Viso apskrityje	73	127	119	118	57	-16	-21,9

Gydymo įstaigos apskritis	Gydymo įstaigos savivaldybė	Pagrindinės gydymo įstaigos pavadinimas	2014 m.	2015 m.	2016 m.	2017 m.	2018 m.	pokytis, 2018 m. lyginant su 2014 m.	
								sk.	%
Tauragės apskr.	Tauragės r. sav.	Viešoji įstaiga Tauragės ligoninė		1	3		1	1	-
Telšių apskr.	Mažeikių r. sav.	UAB "Žemaitijos diagnostikos centras"	25	25	15	21	14	-11	-44,0
	Plungės r. sav.	Viešoji įstaiga Plungės rajono savivaldybės ligoninė	23	16	5	11	10	-13	-56,5
	Telšių r. sav.	Viešoji įstaiga Regioninė Telšių ligoninė	37	42	42	33	34	-3	-8,1
		Viso apskrityje	85	83	62	65	58	-27	-31,8
Utenos apskr.	Anykščių r. sav.	Viešoji įstaiga Anykščių rajono savivaldybės ligoninė			1	1	1	1	-
	Utenos r. sav.	Viešoji įstaiga Utenos ligoninė	10	21	16	6	13	3	30,0
	Visaginas	Viešoji įstaiga Visagino ligoninė	6	12	10	4	4	-2	-33,3
		Viso apskrityje	16	33	27	11	18	2	12,5
Vilniaus apskr.	Ukmergės r. sav.	Viešoji įstaiga Ukmergės ligoninė	4	9	4	4	3	-1	-25,0
	Vilniaus m. sav.	Nacionalinis vėžio institutas			1			0	-
		Viešoji įstaiga Vilniaus miesto klinikinė ligoninė	7			1		-7	-100,0
		Viešoji įstaiga Vilniaus universiteto ligoninė Santaros klinikos	636	733	607	478	467	-169	-26,6
		UAB "Affidea Lietuva"	40	7	10	13	19	-21	-52,5
		UAB "MCT kompiuterinė tomografija"	138	136	134	198	167	29	21,0
		VšĮ VILNIAUS UNIVERSITETO LIGONINĖS ŽALGIURIO KLINIKA	170	161	138	168	168	-2	-1,2
		UAB "SK IMPEKS MEDICINOS DIAGNOSTIKOS CENTRAS"	33	23	37	12	18	-15	-45,5
		UAB "Kardiolita"	53	20	58	15	14	-39	-73,6
	UAB "Tomografija"	2		1	1	3	1	50,0	
	Vilniaus r. sav.	Viešoji įstaiga Vilniaus rajono centrinė poliklinika	23	18	20	15	10	-13	-56,5
	Viso apskrityje	1106	1107	1010	905	869	-237	-21,4	
Iš viso			2627	2541	2425	2410	2347	-280	-10,7
Magnetinio rezonanso tomografija									
Alytaus apskr.	Alytus	Viešoji įstaiga Alytaus apskrities S. Kudirkos ligoninė	213	198	159	83	28	-185	-86,9
	Druskininkai	UAB "Affidea Lietuva"	68	63	86	55	57	-11	-16,2
		Viso apskrityje	281	261	245	138	85	-196	-69,8
Kauno apskr.	Kaunas	Lietuvos sveikatos mokslų universiteto ligoninė Kauno klinikos	449	454	526	582	620	171	38,1
		Viešoji įstaiga Respublikinė Kauno ligoninė	20	8	6	26	25	5	25,0

Gydymo įstaigos apskritis	Gydymo įstaigos savivaldybė	Pagrindinės gydymo įstaigos pavadinimas	2014 m.	2015 m.	2016 m.	2017 m.	2018 m.	pokytis, 2018 m. lyginant su 2014 m.	
								sk.	%
		VšĮ Kauno miesto poliklinika	46	64	111	55	48	2	4,3
		UAB "Affidea Lietuva"	219	332	365	339	459	240	109,6
		Uždaroji akcinė bendrovė "Bendrosios medicinos praktika"	47	58	43	40	33	-14	-29,8
		UAB "Šiaulių BMR diagnostika"	443	271				-443	-100,0
		Viso apskrityje	1224	1187	1051	1042	1185	-39	-3,2
Klaipėdos apskr.	Klaipėda	Viešoji įstaiga Respublikinė Klaipėdos ligoninė	288	265	248	255	117	-171	-59,4
		VšĮ Klaipėdos universitetinė ligoninė	16	11	11	10	1	-15	-93,8
		UAB "Affidea Lietuva"					399	399	-
		UAB "MCT kompiuterinė tomografija"					18	18	-
		Viešoji įstaiga Klaipėdos Jūrininkų ligoninė	207	166	121	232	60	-147	-71,0
		UAB "Mažeikių MCT"			2	41	55	55	-
		Viso apskrityje	511	442	382	538	650	139	27,2
Panevėžio apskr.	Panevėžys	UAB "Affidea Lietuva"	401	416	445	338	370	-31	-7,7
Šiaulių apskr.	Šiauliai	UAB "Affidea Lietuva"		117	290	261	318	318	-
Telšių apskr.	Mažeikių r. sav.	UAB "Mažeikių MCT"	56	62	79	68	40	-16	-28,6
	Plungės r. sav.	Viešoji įstaiga Plungės rajono savivaldybės ligoninė	3	9	10	12	11	8	266,7
	Telšių r. sav.	Viešoji įstaiga Regioninė Telšių ligoninė			31	41	35	35	-
		Viso apskrityje	59	71	120	121	86	27	45,8
Utenos apskr.	Utenos r. sav.	UAB "Affidea Lietuva"			11	190	237	237	-
Vilniaus apskr.	Vilniaus m. sav.	VIEŠOJI ĮSTAIGA CENTRO POLIKLINIKA	46	103	139	106	132	86	187,0
		Viešoji įstaiga Vilniaus universiteto ligoninė Santaros klinikos	1399	1141	1540	1580	1407	8	0,6
		UAB "Affidea Lietuva"	813	848	532	747	985	172	21,2
		UAB "SK IMPEKS MEDICINOS DIAGNOSTIKOS CENTRAS"	51	79	71	64	120	69	135,3
		UAB "Tomografija"		10	14	30	33	33	-
			Viso apskrityje	2309	2181	2296	2527	2677	368
Iš viso			4785	4675	4840	5155	5608	823	17,2
Pozitronų emisijos tomografija									
Kauno apskr.	Kaunas	Lietuvos sveikatos mokslų universiteto ligoninė Kauno klinikos	18	24	13	17	21	3	16,7
Vilniaus apskr.	Vilniaus m. sav.	Viešoji įstaiga Vilniaus universiteto ligoninė Santaros klinikos	2	27	26	13	16	14	-
Iš viso			20	51	39	30	37	17	85,0

Gydymo įstaigos apskritis	Gydymo įstaigos savivaldybė	Pagrindinės gydymo įstaigos pavadinimas	2014 m.	2015 m.	2016 m.	2017 m.	2018 m.	pokytis, 2018 m. lyginant su 2014 m.	
								sk.	%
Ultragarsinis tyrimas su kontrastine medžiaga									
Vilniaus apskr.	Vilniaus m. sav.	Viešoji įstaiga Vilniaus universiteto ligoninė Santaros klinikos					55	55	-
Hemodializė									
Kauno apskr.	Kaunas	Lietuvos sveikatos mokslų universiteto ligoninė Kauno klinikos		28	40			0	-
Klaipėdos apskr.	Klaipėda	UAB "Diaverum klinikos"				22		0	-
Šiaulių apskr.	Šiauliai	Viešoji įstaiga Respublikinė Šiaulių ligoninė					7	7	-
Telšių apskr.	Plungės r. sav.	UAB "Diaverum klinikos"			66			0	-
Utenos apskr.	Utenos r. sav.	UAB "Renalvita"		9				0	-
	Visaginas	Viešoji įstaiga Visagino ligoninė					17	17	-
		Viso apskrityje		9			17	17	-
Vilniaus apskr.	Vilniaus m. sav.	Viešoji įstaiga Vilniaus universiteto ligoninė Santaros klinikos	8	58	53	186	289	281	-
		UAB "B. Braun Avitum"	19					-19	-
		Viso apskrityje	27	58	53	186	289	262	-
Iš viso			27	95	159	208	313	286	-
Hiperbarinė oksigenacija									
Kauno apskr.	Kaunas	Lietuvos sveikatos mokslų universiteto ligoninė Kauno klinikos		10				0	-
		Viešoji įstaiga Kauno klinikinė ligoninė					7	7	-
		Viešoji įstaiga Respublikinė Kauno ligoninė		3	5	21	17	17	-
		Viso apskrityje		13	5	21	24	24	-
Šiaulių apskr.	Šiauliai	Viešoji įstaiga Respublikinė Šiaulių ligoninė	3			31		-3	-
Utenos apskr.	Visaginas	Viešoji įstaiga Visagino ligoninė	6	2		15	15	9	-
Vilniaus apskr.	Vilniaus m. sav.	Viešoji įstaiga Vilniaus miesto klinikinė ligoninė		10		4	20	20	-
Iš viso			9	25	5	71	59	50	-
Genetiniai tyrimai									
Kauno apskr.	Kaunas	Lietuvos sveikatos mokslų universiteto ligoninė Kauno klinikos		15	14	8	6	6	-
Vilniaus apskr.	Vilniaus m. sav.	Viešoji įstaiga Vilniaus universiteto ligoninė Santaros klinikos		75	15	94	123	123	-
Iš viso				90	29	102	129	129	-

Gydymo įstaigos apskritis	Gydymo įstaigos savivaldybė	Pagrindinės gydymo įstaigos pavadinimas	2014 m.	2015 m.	2016 m.	2017 m.	2018 m.	pokytis, 2018 m. lyginant su 2014 m.	
								sk.	%
Hematologijos brangieji tyrimai									
Kauno apskr.	Kaunas	Lietuvos sveikatos mokslų universiteto ligoninė Kauno klinikos	111	87	73	91	116	5	4,5
Vilniaus apskr.	Vilniaus m. sav.	Viešoji įstaiga Vilniaus universiteto ligoninė Santaros klinikos	186	216	204	209	251	65	34,9
Iš viso			297	303	277	300	367	70	23,6
Hepatito C diagnostikos tyrimai									
Kauno apskr.	Kaunas	Lietuvos sveikatos mokslų universiteto ligoninė Kauno klinikos			2			0	-
Klaipėdos apskr.	Klaipėda	VšĮ Klaipėdos universitetinė ligoninė					2	2	-
Vilniaus apskr.	Vilniaus m. sav.	Viešoji įstaiga Vilniaus universiteto ligoninė Santaros klinikos		39	33	21	26	26	-
Iš viso				39	35	21	28	28	-
Žmogaus imunodeficito viruso ligos stebėsenos tyrimai									
Klaipėdos apskr.	Klaipėda	VšĮ Klaipėdos universitetinė ligoninė		2	3	11	10	10	-
Vilniaus apskr.	Vilniaus m. sav.	Nacionalinė visuomenės sveikatos priežiūros laboratorija		17	28	49	40	40	-
Iš viso				19	31	60	50	50	-

Šaltinis: Valstybinė ligonių kasa

27 PRIEDAS Ambulatorinių apsilankymų pas odontologus skaičius pagal paciento prisirašymo įstaigos savivaldybes 2018 m. ir pokytis nuo 2014 m.

regionas	2018 m.				pokytis, 2018 m. lyginant su 2014 m.							
	Odontologas		Kitos odontologinės paslaugos		Odontologas				Kitos odontologinės paslaugos			
	Apsilankymų skaičius	Apsilankymų skaičius 100 gyv.	Apsilankymų skaičius	Apsilankymų skaičius 100 gyv.	Apsilankymų skaičius	proc.	Apsilankymai 100 gyv.	proc.	Apsilankymų skaičius	proc.	Apsilankymai 100 gyv.	proc.
Vilniaus m. sav.	197364	172,7	12073	10,6	41257	26,4	26,4	18,1	1509	14,3	0,7	6,7
Šalčininkų r. sav.	9743	175,1	680	12,2	244	2,6	19,3	12,4	-233	-25,5	-2,8	-18,4
Širvintų r. sav.	6564	297,6	133	6,0	2934	80,8	149,4	100,8	-74	-35,7	-2,4	-28,6
Švenčionių r. sav.	9939	284,3	323	9,2	2171	27,9	92,7	48,4	32	11,0	2,1	28,7
Trakų r. sav.	11831	211,7	708	12,7	229	2,0	15,8	8,1	64	9,9	1,8	16,5
Ukmergės r. sav.	8805	154,8	440	7,7	-685	-7,2	5,3	3,5	175	66,0	3,6	85,3
Vilniaus r. sav.	40908	239,3	2581	15,1	6460	18,8	43,1	22,0	-285	-9,9	-1,2	-7,5
Elektrėnų sav.	7550	191,5	378	9,6	1045	16,1	37,9	24,7	216	133,3	5,8	150,6
Vilniaus apskr. viso	292704	185,4	17316	11,0	53655	22,4	29,6	19,0	1404	8,8	0,6	5,7
Kaunas	98614	156,9	5467	8,7	25484	34,8	40,5	34,8	1060	24,1	1,7	24,0
Birštonas	1113	403,3	36	13,0	278	33,3	104,0	34,7	-15	-29,4	-5,2	-28,6
Jonavos r. sav.	19745	253,4	1883	24,2	322	1,7	30,4	13,6	116	6,6	3,9	19,1
Kaišiadorių r. sav.	8075	172,5	256	5,5	2105	35,3	60,7	54,3	-99	-27,9	-1,2	-17,7
Kauno r. sav.	29619	251,0	1293	11,0	6199	26,5	63,8	34,1	282	27,9	2,9	35,6
Kėdainių r. sav.	20070	242,3	502	6,1	138	0,7	30,8	14,6	-294	-36,9	-2,4	-28,2
Prienų r. sav.	9011	206,8	358	8,2	2154	31,4	72,3	53,8	-89	-19,9	-0,6	-6,3
Raseinių r. sav.	13829	253,8	259	4,8	1462	11,8	59,1	30,4	-401	-60,8	-5,6	-54,2
Kauno apskr. viso	200076	189,7	10054	9,5	38142	23,6	43,1	29,4	560	5,9	0,9	10,9
Klaipėda	51772	147,5	1531	4,4	14112	37,5	37,2	33,7	-788	-34,0	-2,4	-35,8
Palanga	4806	160,9	277	9,3	1751	57,3	56,9	54,7	87	45,8	2,8	43,3
Neringa	393	164,4	18	7,5	26	7,1	18,8	12,9	-7	-28,0	-2,4	-24,1
Klaipėdos r. sav.	20130	254,5	662	8,4	1860	10,2	36,3	16,6	-201	-23,3	-1,9	-18,8
Kretingos r. sav.	15116	215,1	1729	24,6	4362	40,6	72,9	51,3	-1117	-39,2	-13,0	-34,6
Skuodo r. sav.	7908	311,8	836	33,0	-86	-1,1	59,7	23,7	-348	-29,4	-4,4	-11,7
Šilutės r. sav.	17443	229,2	560	7,4	2847	19,5	64,7	39,3	-58	-9,4	0,4	5,6
Klaipėdos apskr. viso	117568	185,4	5613	8,9	24872	26,8	43,5	30,6	-2432	-30,2	-3,5	-28,1
Šiauliai	40561	181,1	1344	6,0	5889	17,0	28,0	18,3	-2210	-62,2	-9,7	-61,8
Akmenės r.	8129	252,8	706	22,0	-424	-5,0	34,0	15,5	-357	-33,6	-5,2	-19,3
Joniškio r. sav.	5575	157,7	568	16,1	1977	54,9	74,9	90,5	-269	-32,1	-3,2	-16,6
Kelmės r. sav.	8470	206,3	673	16,4	-443	-5,0	33,1	19,1	175	35,1	6,7	69,4

regionas	2018 m.				pokytis, 2018 m. lyginant su 2014 m.							
	Odontologas		Kitos odontologinės paslaugos		Odontologas				Kitos odontologinės paslaugos			
	Apsilankymų skaičius	Apsilankymų skaičius 100 gyv	Apsilankymų skaičius	Apsilankymų skaičius 100 gyv	Apsilankymų skaičius	proc.	Apsilankymai 100 gyv.	proc.	Apsilankymų skaičius	proc.	Apsilankymai 100 gyv.	proc.
Pakruojo r. sav.	6222	221,4	342	12,2	-1978	-24,1	-6,7	-2,9	-276	-44,7	-5,0	-29,2
Radviliškio r. sav.	15407	253,2	1845	30,3	708	4,8	49,3	24,2	-74	-3,9	3,7	13,9
Šiaulių r. sav.	16500	422,0	1453	37,2	2001	13,8	134,1	46,6	621	74,6	20,6	124,9
Šiaulių apskr. viso	100864	219,0	6931	15,0	7730	8,3	39,5	22,0	-2390	-25,6	-2,9	-16,2
Panevėžys	32936	200,4	1714	10,4	1489	4,7	25,0	14,3	-322	-15,8	-0,9	-8,2
Biržų r.	6765	180,1	203	5,4	-1585	-19,0	-2,4	-1,3	-31	-13,2	0,3	5,7
Kupiškio r. sav.	6204	246,6	274	10,9	113	1,9	45,8	22,8	-13	-4,5	1,4	15,1
Panevėžio r. sav.	13186	235,9	647	11,6	-955	-6,8	13,4	6,0	56	9,5	2,3	24,5
Pasvalio r. sav.	8918	227,3	243	6,2	2027	29,4	78,2	52,5	56	29,9	2,1	53,1
Rokiškio r. sav.	7927	186,3	150	3,5	-1675	-17,4	-0,8	-0,4	-63	-29,6	-0,6	-15,1
Panevėžio apskr. viso	75936	208,2	3231	8,9	-586	-0,8	24,5	13,3	-317	-8,9	0,3	4,0
Alytus	29408	297,6	1244	12,6	7311	33,1	106,0	55,3	-504	-28,8	-2,6	-16,9
Druskininkai	9084	270,1	1033	30,7	2283	33,6	76,7	39,6	184	21,7	6,6	27,2
Alytaus r.	13090	382,5	368	10,8	5427	70,8	169,5	79,6	-513	-58,2	-13,7	-56,1
Lazdijų r. sav.	9665	354,2	870	31,9	2841	41,6	145,2	69,5	-651	-42,8	-14,7	-31,6
Varėnos r. sav.	9084	312,7	232	8,0	1051	13,1	81,2	35,1	-159	-40,7	-3,3	-29,1
Alytaus apskr. viso	70331	315,4	3747	16,8	18913	36,8	112,8	55,7	-1643	-30,5	-4,4	-20,9
Marijampolės sav.	24032	210,4	268	2,3	6414	36,4	69,0	48,8	-32	-10,7	-0,1	-2,6
Šakių r. sav.	8790	193,6	280	6,2	440	5,3	40,9	26,8	-223	-44,3	-3,0	-32,9
Vilkaviškio r. sav.	14355	243,7	318	5,4	-480	-3,2	38,6	18,8	-236	-42,6	-2,3	-29,5
Kalvarijos sav.	5050	340,1	152	10,2	864	20,6	118,8	53,7	-162	-51,6	-6,4	-38,3
Kazlų Rūdos sav.	3158	147,8	89	4,2	609	23,9	40,2	37,3	32	56,1	1,8	73,1
Marijampolės apskr. viso	55385	217,4	1107	4,3	7847	16,5	55,8	34,5	-621	-35,9	-1,5	-26,0
Jurbarko r. sav.	7104	167,9	295	7,0	275	4,0	30,0	21,7	-199	-40,3	-3,0	-30,1
Šilalės r. sav.	8928	213,5	453	10,8	-594	-6,2	23,3	12,2	-426	-48,5	-6,7	-38,3
Tauragės r. sav.	10542	143,2	311	4,2	1427	15,7	30,5	27,1	-1340	-81,2	-16,2	-79,3
Pagėgių sav.	2306	202,6	101	8,9	609	35,9	88,6	77,7	-46	-31,3	-1,0	-10,2
Tauragės apskr. viso	28880	170,8	1160	6,9	1717	6,3	31,7	22,8	-2011	-63,4	-9,4	-57,7
Mazeikių r. sav.	19774	188,8	567	5,4	-39	-0,2	18,0	10,5	9	1,6	0,6	12,5
Plungės r. sav.	14533	228,9	249	3,9	-1240	-7,9	11,1	5,1	-2	-0,8	0,5	13,1

regionas	2018 m.				pokytis, 2018 m. lyginant su 2014 m.							
	Odontologas		Kitos odontologinės paslaugos		Odontologas				Kitos odontologinės paslaugos			
	Apsilankymų skaičius	Apsilankymų skaičius 100 gyv.	Apsilankymų skaičius	Apsilankymų skaičius 100 gyv.	Apsilankymų skaičius	proc.	Apsilankymai 100 gyv.	proc.	Apsilankymų skaičius	proc.	Apsilankymai 100 gyv.	proc.
Telšių r. sav.	12851	170,2	385	5,1	-437	-3,3	17,0	11,1	-81	-17,4	-0,3	-5,1
Rietavo sav.	3302	260,8	152	12,0	1193	56,6	112,7	76,1	-188	-55,3	-11,9	-49,7
Telšių apskr. viso	50460	196,8	1353	5,3	-523	-1,0	20,6	11,7	-262	-16,2	-0,3	-5,4
Anykščių r.	10511	344,4	434	14,2	217	2,1	64,3	23,0	-578	-57,1	-13,3	-48,4
Ignalinos r. sav.	5825	321,6	473	26,1	652	12,6	90,4	39,1	88	22,9	8,9	51,8
Molėtų r. sav.	6903	305,0	858	37,9	823	13,5	84,0	38,0	171	24,9	12,9	51,8
Utenos r. sav.	9995	168,9	945	16,0	580	6,2	23,4	16,1	-557	-37,1	-7,2	-31,2
Zarasų r. sav.	6050	296,3	273	13,4	1855	44,2	131,6	79,9	-739	-73,0	-26,4	-66,4
Visaginas	6473	177,5	1177	32,3	149	2,4	14,8	9,1	657	126,3	18,9	141,2
Utenos apskr. viso	45757	244,3	4160	22,2	4276	10,3	51,9	27,0	-958	-18,7	-1,5	-6,4
Viso Lietuvoje	1038088	200,3	54678	10,5	156108	17,7	39,2	24,3	-8666	-13,7	-1,0	-8,8

Šaltinis: Higienos institutas

28 PRIEDAS Stacionarinio aktyvaus gydymo paslaugas vaikams teikiančių įstaigų skaičius pagal įstaigos lygmenį ir apskritis 2014-2018 m.

Apskritis ir gydymo įstaigos lygmuo	2014 m.	2015 m.	2016 m.	2017 m.	2018 m.
Alytaus apskr.	4	4	4	4	4
rajono	3	3	3	3	3
regiono	1	1	1	1	1
Kauno apskr.	8	8	8	8	8
rajono	3	3	3	3	3
regiono	2	2	2	2	2
respublikos	3	3	3	3	3
Klaipėdos apskr.	6	6	6	6	6
rajono	2	2	2	2	2
regiono	1	1	1	1	1
respublikos	3	3	3	3	3
Marijampolės apskr.	3	3	3	3	3
rajono	2	2	2	2	2
regiono	1	1	1	1	1
Panevėžio apskr.	5	5	5	5	5
rajono	4	4	4	4	4
respublikos	1	1	1	1	1
Šiaulių apskr.	7	7	6	4	4
rajono	5	5	5	3	3
regiono	1	1			
respublikos	1	1	1	1	1
Tauragės apskr.	3	3	3	3	3
rajono	2	2	2	2	2
regiono	1	1	1	1	1
Telšių apskr.	3	3	3	3	3
rajono	1	1	1	1	1
regiono	2	2	2	2	2
Utenos apskr.	5	5	5	5	4
rajono	4	4	4	4	3
regiono	1	1	1	1	1
Vilniaus apskr.	11	11	11	11	10
rajono	5	5	5	5	4
regiono	1	1	1	1	1
respublikos	5	5	5	5	5
Viso Lietuvoje	55	55	54	52	50
respublikos	13	13	13	13	13
regiono	11	11	10	10	10
rajono	31	31	31	29	27

Šaltinis: sudaryta autorių pagal HI

29 PRIEDAS Vaikų ligų gydymo profilio stacionaro lovų skaičius ir statistiniai rodikliai 2018 m. pagal gydymo įstaigas

Gydymo įstaiga	Lovų skaičius metų gale	Hospitali suotų ligonių skaičius	t.sk. ligonių iki 14 metų skaičius	Lovadienių skaičius	Vidutinis gulėjimo laikas	Lovos funkcionalumas
Lietuvos sveikatos mokslų universiteto ligoninė Kauno klinikos (su Lopšeliu)	192	8597	7598	53607	6,2	284,7
Vilniaus Universiteto ligoninė Santaros klinikos (su Vaikų ligoninė)	185	9599	8572	57135	5,5	327,3
Klaipėdos vaikų ligoninė	101	5633	4968	31677	5,2	306,1
Vilniaus miesto klinikinė ligoninė (su Antakalnio filialu)	89	5731	5001	23867	4,2	268,2
Kauno klinikinė ligoninė	66	4029	3898	16461	3,5	269,5
Respublikinė Šiaulių ligoninė	46	3475	3237	13821	3,3	271,0
Respublikinė Panevėžio ligoninė	35	1926	1725	10015	4,8	245,5
Alytaus apskr. S. Kudirkos ligoninė	25	1126	1053	4975	3,8	245,1
Marijampolės ligoninė	24	1235	1144	5810	3,4	242,1
Respublikinė Kauno ligoninė	24	1595	1539	6383	4,0	280,7
Tauragės ligoninė	18	954	917	5842	6,1	324,6
Gargždų ligoninė	17	651	574	3526	5,5	344,0
Jonavos ligoninė	17	924	418	4717	5,1	277,5
Utenos ligoninė	15	795	678	2579	3,4	171,9
Mažeikių ligoninė	15	872	827	3029	3,5	201,9
Šilutės ligoninė	15	1369	1251	5625	4,1	314,3
Vilkaviškio ligoninė	14	760	665	3663	4,9	244,2
Šalčininkų r. ligoninė	14	631	631	4052	6,6	289,4
Vilniaus gimdymo namai	14	1169	1169	4290	3,7	306,4
Plungės r. ligoninė	13	766	719	3686	4,7	283,5
Kelmės ligoninė	13	562	480	3515	6,2	270,4
Trakų ligoninė	12	516	479	2176	4,1	181,3
Raseinių ligoninė	11	705	705	2849	4,0	247,7
Visagino ligoninė	10	680	626	2683	4,0	268,3
Anykščių r. ligoninė	10	491	491	2275	4,6	227,5
Regioninė Telšių ligoninė	10	855	780	3508	4,1	263,8
Šilalės ligoninė	10	478	420	2778	5,8	277,8
Kretingos ligoninė	10	769	725	3565	4,6	356,5
Klaipėdos universitetinė ligoninė	10	271	194	2817	4,1	281,7
Kėdainių ligoninė	10	793	732	2757	3,4	275,7
Pakruojo ligoninė	9	426	378	2305	5,3	256,1
Zarasų ligoninė	8	528	463	2549	4,8	318,6
Jurbarko ligoninė	8	495	488	1982	4,0	247,8
Šakių ligoninė	8	650	0	3064	4,7	350,6
Pasvalio ligoninė	8	411	411	2056	5,0	257,0
Ukmergės ligoninė	8	572	546	2042	3,6	255,3
Lazdijų ligoninė	7	169	134	677	4,0	96,7
Varėnos ligoninė	6	366	331	1298	3,5	216,3

Gydymo įstaiga	Lovų skaičius metų gale	Hospitalizuotų ligonių skaičius	t.sk. ligonių iki 14 metų skaičius	Lovadienių skaičius	Vidutinis gulėjimo laikas	Lovos funkcionavimas
Elektrėnų ligoninė	6	443	340	2122	4,9	353,7
Druskininkų ligoninė	5	217	162	589	2,8	147,3
Rokiškio ligoninė	5	301	229	1661	5,6	332,2
Kupiškio ligoninė	5	206	206	1280	6,3	256,0
Biržų ligoninė	5	319	319	1683	5,4	232,1
Naujosios Akmenės ligoninė	5	186	186	940	5,1	188,0
Prienų ligoninė	5	409	396	1746	4,2	349,2
Kaišiadorių ligoninė	5	189	164	924	5,1	184,8
Švenčionių r. ligoninė	5	271	271	1473	5,4	210,4
Viso Lietuvoje	1153	64115	57240	322074		281,0
vidutinis lovų sk.	1146,3					

Šaltinis: Higienos institutas

30 PRIEDAS Savivaldybėse teikiamos vaikų chirurgijos profilio paslaugos pagal 2019 m. TLK ir ASPĮ sutartyse nurodytą stacionariųjų asmens sveikatos priežiūros paslaugų nomenklatūrą

Savivaldybė	Vaikų abdominalinė chirurgija	Vaikų burnos chirurgija	Vaikų burnos, veido ir žandikaulių chirurgija	Vaikų chirurgija	Ilgimtų vaikų ligų chirurgija	Vaikų kraujagyslių chirurgija	Vaikų krūtinės chirurgija	Vaikų neurochirurgija	Oftalmologija (teikiama vaikams)	Oftalmologijos chirurgija III (teikiama vaikams)	Vaikų ortopedija ir traumatologija	Otorinolaringologija (teikiama vaikams)	Otorinolaringologijos chirurgija III (teikiama vaikams)	Vaikų plastinė ir rekonstrukcinė chirurgija	Vaikų širdies chirurgija	Vaikų urologija	Vaikų veido ir žandikaulių chirurgija	Reanimacija ir intensyvioji terapija I–I (vaikų)	Reanimacija ir intensyvioji terapija I–II (vaikų)	Reanimacija ir intensyvioji terapija (vaikų)	Naujagimių intensyvioji terapija
Akmenės r. sav.																		II	II		
Alytaus m. sav.				II					II		II	II						II	II	II	
Anykščių r. sav.												II						II	II	II	
Biržų r. sav.												II						II	II		
Druskininkų sav.																		II			
Elektrėnų sav.																		II	II		
Ignalinos r. sav.																		II	II		
Jonavos r. sav.												II						II			
Joniškio r. sav.																		II	II		
Jurbarko r. sav.																		II	II		
Kaišiadorių r. sav.																		II	II		
Kalvarijos sav.																					
Kauno m. sav.	II, III		II, III	II	III		II, III	II, III	II, III	III	II, III	II	III	II		II,III		II	II	II, III	II, III
Kazlų Rūdos sav.																					
Kėdainių r. sav.												II						II	II		
Kelmės r. sav.																		II	II		
Klaipėdos m. sav.	II, III	II, III	II, III	II		II, III	II, III	II, III	II		II, III	II, III	III	II			II, III	II	II	II, III	II
Klaipėdos r. sav.																		II	II		
Kretingos r. sav.												II						II	II		
Kupiškio r. sav.																		II	II		
Lazdijų r. sav.																		II			
Marijampolės sav.												II						II	II	II	
Mažeikių r. sav.																		II	II	II	
Molėtų r. sav.																					
Pakruojo r. sav.																		II	II		
Panevėžys				II					II, III	III	II	II, III	III			II, III		II	II	II, III	II
Pasvalio r. sav.												II						II	II		
Plungės r. sav.												II						II	II		
Prienų r. sav.																		II	II		
Radviliškio r. sav.																		II	II		
Raseinių r. sav.												II						II	II		
Rokiškio r. sav.																		II	II	II	
Šakių r. sav.																		II			
Šalčininkų r. sav.												II						II	II		
Šiaulių m. sav.	II	II		II	III				II, III	III	II, III	II, III	III					II	II	II, III	II

Savivaldybė	Vaikų abdominalinė chirurgija	Vaikų burnos chirurgija	Vaikų burnos, veido ir žandikaulių chirurgija	Vaikų chirurgija	Įgimtų vaikų ligų chirurgija	Vaikų kraujagyslių chirurgija	Vaikų krūtinės chirurgija	Vaikų neurochirurgija	Oftalmologija (teikiama vaikams)	Oftalmologijos chirurgija III (teikiama vaikams)	Vaikų ortopedija ir traumatologija	Otorinolaringologija (teikiama vaikams)	Otorinolaringologijos chirurgija III (teikiama vaikams)	Vaikų plastinė ir rekonstrukcinė chirurgija	Vaikų širdies chirurgija	Vaikų urologija	Vaikų veido ir žandikaulių chirurgija	Reanimacija ir intensyvioji terapija I–I (vaikų)	Reanimacija ir intensyvioji terapija I–II (vaikų)	Reanimacija ir intensyvioji terapija (vaikų)	Naujagimių intensyvioji terapija
Šiaulių r. sav.																					
Šilalės r. sav.																		II	II		
Šilutės r. sav.																		II	II		
Širvintų r. sav.																		II			
Švenčionių r. sav.																		II	II		
Tauragės r. sav.												II						II	II		
Telšių r. sav.																		II	II		
Trakų r. sav.																		II	II		
Ukmergės r. sav.												II						II	II		
Utenos r. sav.	II			II								II						II	II		
Varėnos r. sav.																		II	II		
Vilkaviškio r. sav.																		II	II		
Vilniaus m. sav.	II, III	II, III	II, III	II	III	II	II, III	II, III	II, III	III	II, III	II, III	III	II, III	II, III	II, III	II, III	II	II	II, III	II, III
Visagino sav.												II						II	II	II	
Zarasų r. sav.																		II	II		
II lygio (iš viso)	5	3	3	7	0	2	3	3	6	0	6	20	0	3	1	3	2	46	41	11	5
III lygio (iš viso)	3	2	3	0	3	1	3	3	4	4	4	4	5	1	1	3	2	0	0	5	2

Šaltinis: sudaryta autorių pagal Valstybinės ligonių kasos informaciją

31 PRIEDAS Savivaldybėse teikiamos stacionarinės vaikų profilio paslaugos pagal 2019 m. TLK ir ASPĮ sutartyse nurodytą stacionariųjų asmens sveikatos priežiūros paslaugų nomenklatūrą

Savivaldybė	Vaikų alergologija	Vaikų endokrinologija	Vaikų gastroenterologija	Vaikų hematologija	Vaikų kardiologija	Vaikų nefrologija	Vaikų neurologija	Vaikų ir paauglių psichiatrija	Vaikų pulmonologija	Vaikų reumatologija	Vaikų ligos II	Vaikų raidos sutrikimų ankstyvoji reabilitacija	Tuberkuliozė I-1 (vaikų)	Reanimacija ir intensyvioji terapija I-I (vaikų)	Reanimacija ir intensyvioji terapija I-II (vaikų)	Reanimacija ir intensyvioji terapija (vaikų)	Naujagimių intensyvioji terapija
Akmenės r. sav.											II			II	II		
Alytaus m. sav.											II			II	II	II	
Anykščių r. sav.											II			II	II	II	
Biržų r. sav.											II			II	II		
Druskininkų sav.											II			II			
Elektrėnų sav.											II			II	II		
Ignalinos r. sav.														II	II		
Jonavos r. sav.											II			II			
Joniškio r. sav.														II	II		
Jurbarko r. sav.											II			II	II		
Kaišiadorių r. sav.											II			II	II		
Kalvarijos sav.																	
Kauno m. sav.	II, III	II, III	II, III	II, III	II, III	II, III	II, III	II	II, III	II, III	II	III	II	II	II	II, III	II, III
Kazlų Rūdos sav.																	
Kėdainių r. sav.											II			II	II		
Kelmės r. sav.											II			II	II		
Klaipėdos m. sav.		II, III	II	II	II	II	II, III	II	II, III	II	II		II	II	II	II, III	II
Klaipėdos r. sav.											II			II	II		
Kretingos r. sav.											II			II	II		
Kupiškio r. sav.											II			II	II		
Lazdijų r. sav.											II			II			
Marijampolės sav.											II			II	II	II	
Mažeikių r. sav.											II			II	II	II	
Molėtų r. sav.																	
Pakruojo r. sav.											II			II	II		
Panevėžys		II, III	II	II, III	II, III	II	II, III		II, III	II, III	II			II	II	II, III	II
Pasvalio r. sav.											II			II	II		
Plungės r. sav.											II			II	II		
Prienų r. sav.											II			II	II		
Radviliškio r. sav.														II	II		
Raseinių r. sav.											II			II	II		
Rokiškio r. sav.											II			II	II	II	
Šakių r. sav.											II			II			
Šalčininkų r. sav.											II			II	II		
Šiaulių m. sav.	II		II, III	II	II	II	II	II	II, III		II		II	II	II	II, III	II
Šiaulių r. sav.																	
Šilalės r. sav.											II			II	II		

Savivaldybė	Vaikų alergologija	Vaikų endokrinologija	Vaikų gastroenterologija	Vaikų hematologija	Vaikų kardiologija	Vaikų nefrologija	Vaikų neurologija	Vaikų ir paauglių psichiatrija	Vaikų pulmonologija	Vaikų reumatologija	Vaikų ligos II	Vaikų raidos sutrikimų ankstyvoji reabilitacija	Tuberkuliozė I-I (vaikų)	Reanimacija ir intensyvioji terapija I–I (vaikų)	Reanimacija ir intensyvioji terapija I–II (vaikų)	Reanimacija ir intensyvioji terapija (vaikų)	Naujųjų intensyvioji terapija
Šilutės r. sav.											II			II	II		
Širvintų r. sav.														II			
Švenčionių r. sav.											II			II	II		
Tauragės r. sav.											II			II	II		
Telšių r. sav.											II			II	II		
Trakų r. sav.											II			II	II		
Ukmergės r. sav.											II			II	II		
Utenos r. sav.											II			II	II		
Varėnos r. sav.											II			II	II		
Vilkaviškio r. sav.											II			II	II		
Vilniaus m. sav.	II, III	II, III	II, III	II, III	II, III	II, III	II, III	II	II, III	II, III	II	III	II	II	II	II, III	II, III
Visagino av.											II			II	II	II	
Zarasų r. sav.											II			II	II		
II lygio (iš viso)	3	4	5	5	5	5	5	3	5	4	42	0	4	46	41	11	5
III lygio (iš viso)	2	4	3	3	3	2	4	0	5	3	0	2	0	0	0	5	2

Šaltinis: sudaryta autorių pagal Valstybinės ligonių kasos informaciją

32 PRIEDAS Ligoninių, teikiančių paslaugas vaikams, kriterijų atitikimas stacionariųjų vaikų ligų skyrių buvimui

Eil. Nr.	Apskritis	Savivaldybė	Gydymo įstaigos pavadinimas, kurioje teikiamos stacionario paslaugas vaikams	Gydymo įstaigos lygmuo	Kriterijai (+, kai atitinka)				Siūlymas	Pastaba	
					1. Ligoninėje veikia akušerijos skyrius	2. Ligoninėje teikiamos Reanimacija II paslaugos (vaikų arba suaugusių)	3. Vaikų skaičius savivaldybėje (ar keliuose kaimyninėse) didesnis negu 5000	4. Atstumas nuo rajono lygmens ligoninės iki artimiausios vaikų ligų paslaugas teikiančios ligoninės didesnis negu 50 km.			
1	Alytaus	Alytaus m.	VšĮ Alytaus apskrities S. Kudirkos ligoninė	regiono	+	+	+				
2		Alytaus r. sav.	-								
3		Druskininkai	VšĮ Druskininkų ligoninė	rajono		+	+	+	iki Alytaus ~57 km		+ reabilitacijos paslaugų koncentracija mieste
4		Varėnos r. sav.	VšĮ Varėnos ligoninė	rajono		+			iki Alytaus ~48 km, iki Druskininkų ~57 km	galimas stac. vaikų ligų sk. uždarymas	pacientus nukreipti į Alytaus ligoninę
5		Lazdijų r. sav.	VšĮ "Lazdijų ligoninė"	rajono		+			iki Alytaus ~45 km, iki Druskininkų ~51 km, iki Marijampolės ~47 km	galimas stac. vaikų ligų sk. uždarymas	pacientus nukreipti į Alytaus ligoninę
6	Vilniaus	Vilniaus m. sav.	VšĮ Vilniaus universiteto ligoninė Santaros klinikos, VšĮ Vilniaus miesto klinikinė ligoninė	respublikos	+	+	+				
7		Ukmergės r. sav.	VšĮ Ukmergės ligoninė	regiono	+	+	+				
8		Trakų r. sav.	VšĮ Trakų ligoninė	rajono	+	+	+		iki VL, VULSK ~35 km		
9		Šalčininkų r. sav.	VšĮ Šalčininkų rajono savivaldybės ligoninė	rajono		+	+	+	iki VL, VULSK ~60 km, iki Trakų ~65 km		
10		Švenčionių r. sav.	VšĮ Švenčionių rajono ligoninė	rajono		+		+	iki Utenos ~68 km, iki Visagino ~68 km, iki VL, VULSK ~86 km		
11		Elektrėnų sav.	VšĮ Elektrėnų ligoninė	rajono		+			iki Kaišiadorių ~21 km, iki Trakų ~31 km, iki VL, VULSK ~57 km, iki LSMUKK ~57 km		prioritetas lyginant su Kaišiadorių - teikiamos

Eil. Nr.	Apskritis	Savivaldybė	Gydymo įstaigos pavadinimas, kurioje teikiamos stacionaro paslaugos vaikams	Gydymo įstaigos lygmuo	Kriterijai (+, kai atitinka)				Siūlymas	Pastaba
					1. Ligoninėje veikia akušerijos skyrius	2. Ligoninėje teikiamos Reanimacija II paslaugos (vaikų arba suaugusių)	3. Vaikų skaičius savivaldybėje (ar keliose kaimyninėse) didesnis negu 5000	4. Atstumas nuo rajono lygmens ligoninės iki artimiausios vaikų ligų paslaugas teikiančios ligoninės didesnis negu 50 km.		
22	Marijampolės	Marijampolės sav.	VšĮ Marijampolės ligoninė	regiono	+	+	+			
23		Vilkaviškio r. sav.	VšĮ Vilkaviškio ligoninė	rajono	+	+	+	iki Marijampolės ~25 km		
24		Šakių r. sav.	VšĮ Šakių ligoninė	rajono		+	+	iki Vilkaviškio ~45 km, iki LSMUKK ~70 km, iki Marijampolės ~58 km		Pacientus nukreipti į Vilkaviškio ar Marijampolės ligonines
25		Kalvarijos sav.	-							
26		Kazlų Rūdos sav.	-							
27	Klaipėdos	Klaipėda	VšĮ Klaipėdos vaikų ligoninė, VšĮ Klaipėdos universitetinė ligoninė, VšĮ Respublikinė Klaipėdos ligoninė	respublikos	+	+	+			
28		Šilutės r. sav.	VšĮ Šilutės ligoninė	regiono		+	+			
29		Klaipėdos r. sav.	Klaipėdos rajono savivaldybės VšĮ Gargždų ligoninė	rajono			+	iki Klaipėdos 25 km		Spręsti kartu su Klaipėdos ligonių reorganizacija
30		Kretingos r. sav.	Kretingos rajono savivaldybės VšĮ Kretingos ligoninė	rajono	+	+	+	iki Klaipėdos 20 km		
31		Neringa	-							
32		Palanga	-							
33		Skuodo r. sav.	-							

Eil. Nr.	Apskritis	Savivaldybė	Gydymo įstaigos pavadinimas, kurioje teikiamos stacionaro paslaugos vaikams	Gydymo įstaigos lygmuo	Kriterijai (+, kai atitinka)					Siūlymas	Pastaba
					1. Ligoninėje veikia akušerijos skyrius	2. Ligoninėje teikiamos Reanimacija II paslaugos (vaikų arba suaugusių)	3. Vaikų skaičius savivaldybėje (ar keliose kaimyninėse) didesnis negu 5000	4. Atstumas nuo rajono lygmens ligoninės iki artimiausios vaikų ligų paslaugas teikiančios ligoninės didesnis negu 50 km.			
49	Panevėžio	Panevėžys	VšĮ Respublikinė Panevėžio ligoninė	respublikos	+	+	+				
50		Biržų r. sav.	VšĮ Biržų ligoninė	rajono		+			iki Pasvalio ~30 km, iki Panevėžio ~68 km	galimas stac. vaikų ligų sk. uždarymas	Pacientus nukreipti į Pasvalio ligoninę
51		Kupiškio r. sav.	VšĮ Kupiškio ligoninė	rajono					iki Panevėžio ~47 km, iki Rokiškio ~47 km	galimas stac. vaikų ligų sk. uždarymas	Pacientus nukreipti į Panevėžio ir Rokiškio ligonines
52		Pasvalio r. sav.	VšĮ Pasvalio ligoninė	rajono	+	+	+		iki Panevėžio ~42 km		Pacientus nukreipti į Panevėžio ligoninę
53		Rokiškio r. sav.	VšĮ Rokiškio rajono ligoninė	rajono		+		+	iki Utenos ~65 km, iki Panevėžio ~90 km, iki Visagino ~84 km		
54		Panevėžio r. sav.	-								
55	Utenos	Utenos r. sav.	VšĮ Utenos ligoninė	regiono	+	+	+				
56		Visaginas	VšĮ Visagino ligoninė	rajono	+	+	+	+	iki Rokiškio ~84 km, iki Švenčionių ~68 km, iki Utenos ~75 km		
57		Anykščių r. sav.	VšĮ Anykščių rajono savivaldybės ligoninė	rajono		+			iki Utenos ~40 km, iki Ukmergės ~40 km, iki Panevėžio ~60 km	galimas stac. vaikų ligų sk. uždarymas	Pacientus nukreipti į Utenos ir Ukmergės ligonines
58		Zarasų r. sav.	Zarasų rajono savivaldybės VšĮ Zarasų ligoninė	rajono					iki Visagino ~27 km, iki Utenos ~50 km	galimas stac. vaikų ligų sk. uždarymas	Pacientus nukreipti į Utenos ir Visagino ligonines
59		Ignalinos r. sav.	-								
60		Molėtų r. sav.	-								

Šaltinis: sudaryta autorių